

Leistungskennzahlen Dienststelle Gymnasialbildung Schuljahr 2018/19

*Bestände, Klassenzahlen und -grössen
Wahl des Schwerpunktfachs, Einzugsgebiet,
Herkunftsland, Austritte/Repetitionen*

Themen

Folgende Kennzahlen sollen einen Überblick über die Schülerzahlen, die Klassenbestände sowie die Repetitions- und Abbruchquote an den Luzerner Gymnasien geben. Die Erhebung dieser Zahlen erfolgt jährlich jeweils zu Beginn des Schuljahres. Die Erhebung im Überblick:

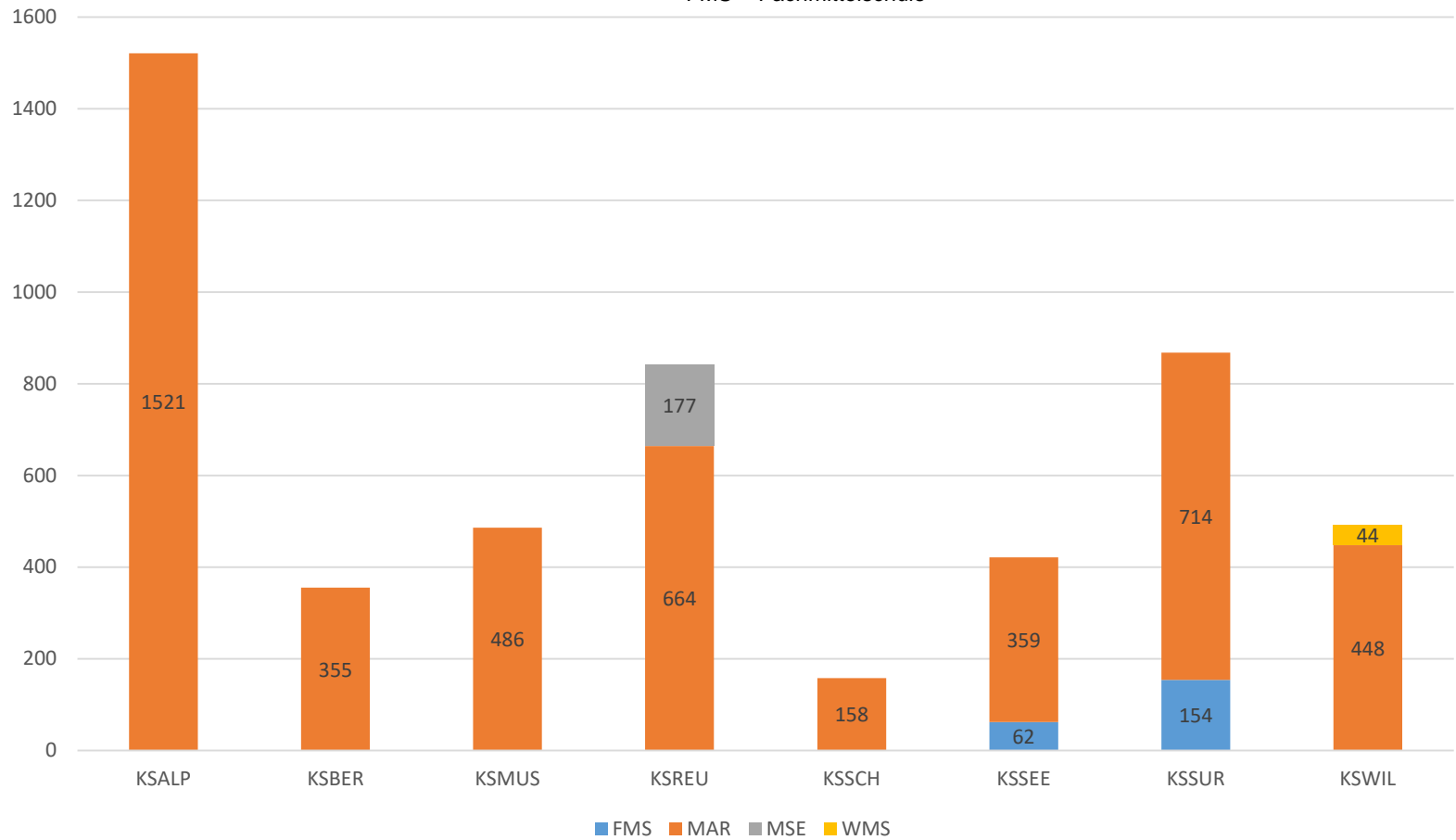
- > Schuljahr 2018/19: Schülerzahlen / Klassen / Geschlecht / Wahl des Schwerpunktfachs / Einzugsgebiet / Schülerherkunft
- > Generelles zu Austritt / Repetition
- > Austritte: Verlauf über die Jahre in Prozenten
- > Austritte: Details zu den vergangenen beiden Schuljahren:
 - 2016/17
 - 2017/18

Allgemeines

- > Die Kennzahlen werden aus der Schuladministrations-Software der acht Standorte gewonnen. Sie sind so gut, wie sie jeweils von den acht Schulen gepflegt werden. Gewisse Unschärfen können nicht ausgeschlossen werden.
- > **5142 Lernende** (Vorjahr: 5192) besuchen den Unterricht in einer der Schulen der Dienststelle Gymnasialbildung
 - 4705 Lernende im Gymnasium (Vorjahr: 4758)
 - 177 Studierende der Maturitätsschule für Erwachsene (Vorjahr: 183)
 - 216 Lernende FMS an den Standorten Seetal und Sursee (Vorjahr: 203)
 - 44 Lernende besuchen die WMS in Willisau (Vorjahr: 48)
- > Schwerpunktfachwahl: Wirtschaft & Recht ist wiederum das beliebteste Fach.
- > Die Austritts- und Repetitionsquote ist über die Jahre stabil.
- > Interkantonale Vergleiche zu Schulaustritten/Repetitionen sind aufgrund der unterschiedlichen Schulstrukturen (Lang- und Kurzzeitgymnasien, Probezeiten) schwierig.

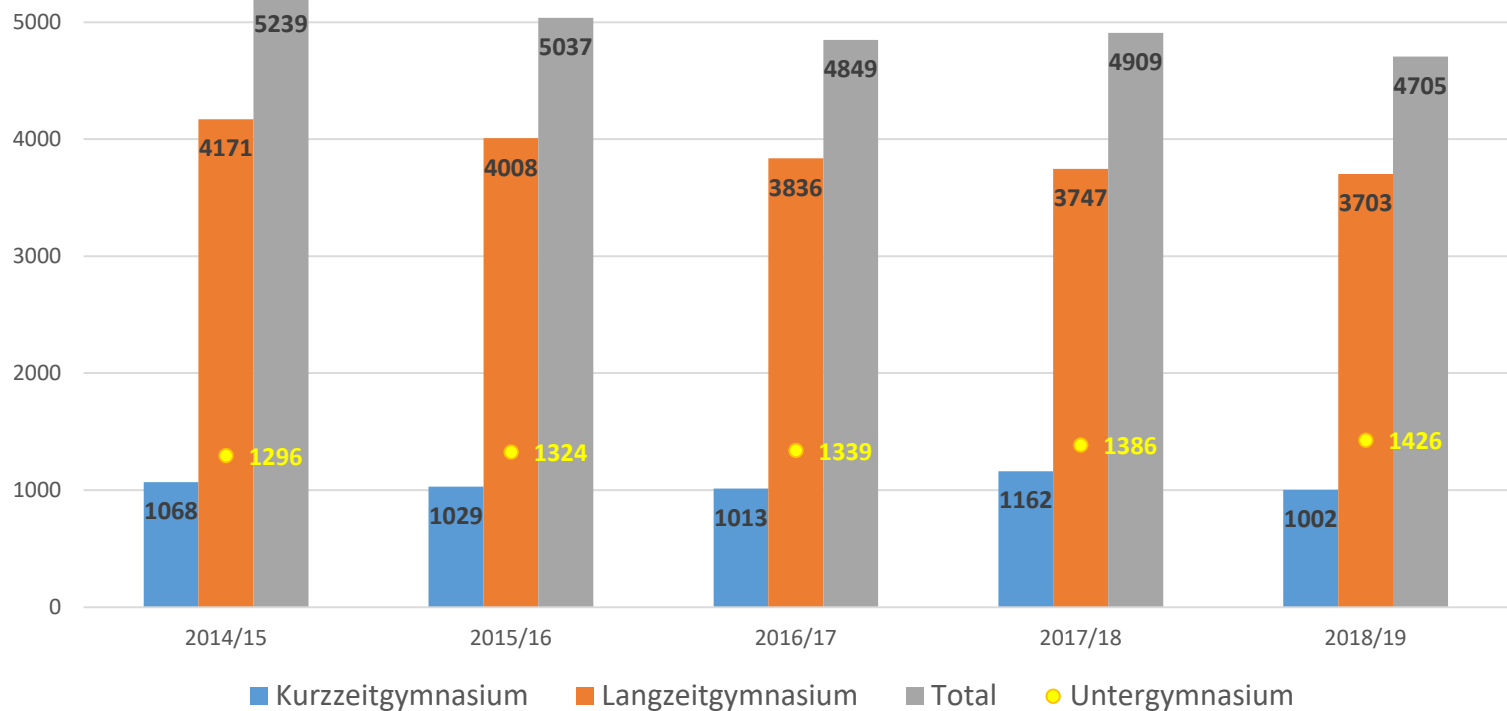
Anzahl Lernende pro Standort und Schultypus Beginn Schuljahr 2018/19

WMS = Wirtschaftsmittelschule
 MSE = Maturitätsschule für Erwachsene (Matura & Passerellenlehrgang)
 MAR = Gymnasium (inkl. Untergymnasium)
 FMS = Fachmittelschule

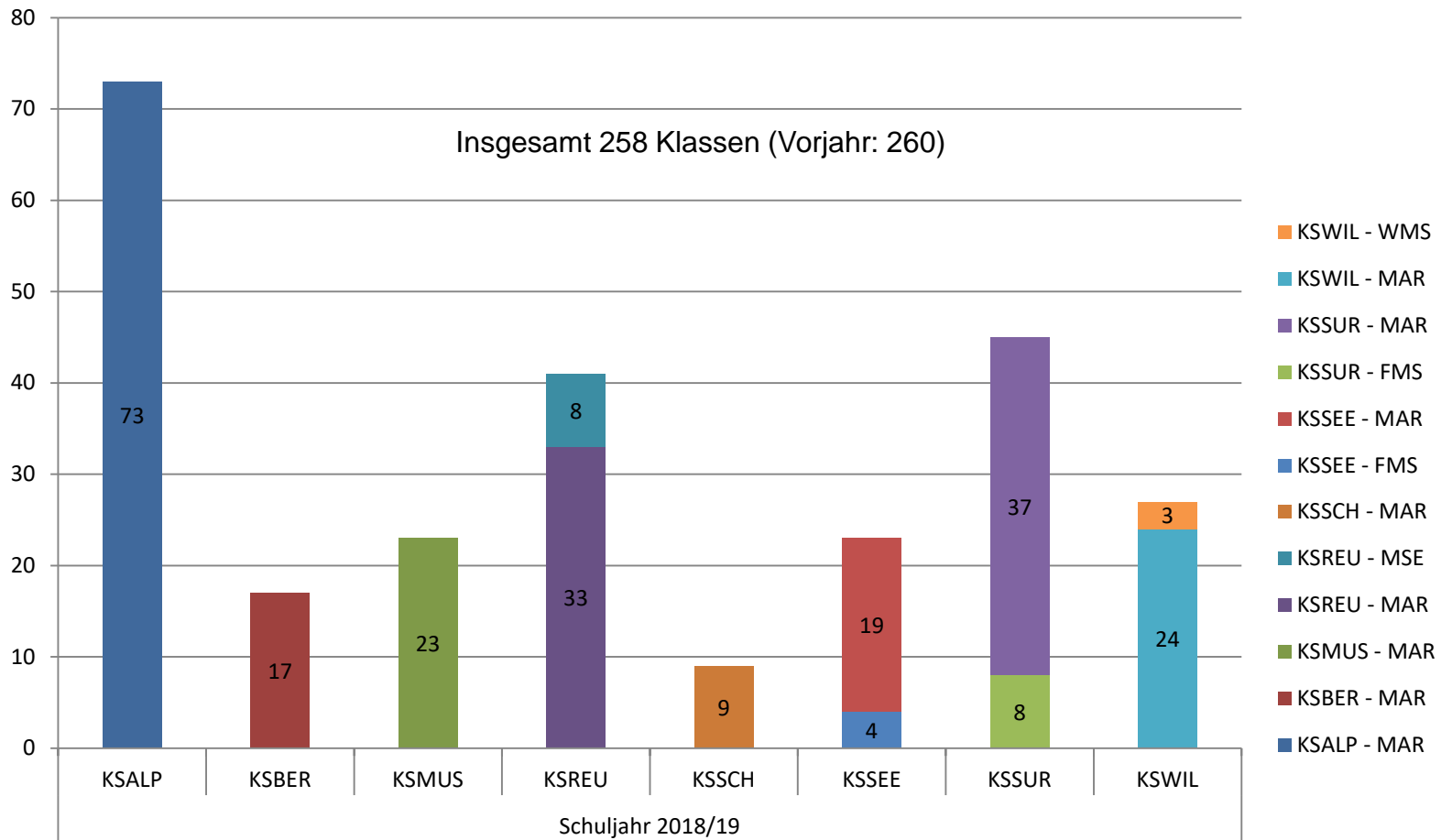


Anzahl Lernende im Langzeit- und Kurzzeitgymnasium im Vergleich

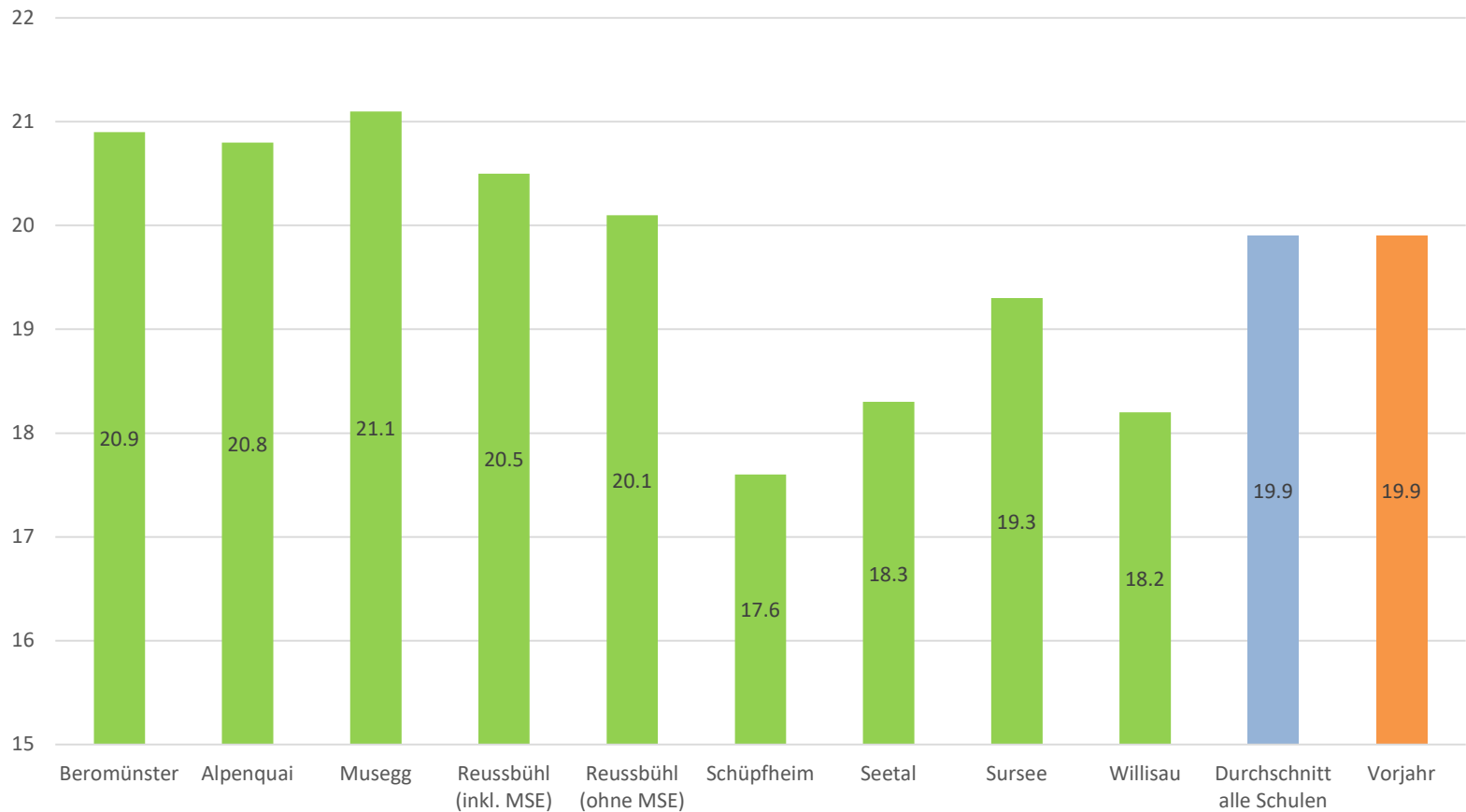
Im Schuljahr 2018/19 besuchen **21 Prozent** aller Gymnasiastinnen und Gymnasiasten das Kurzzeitgymnasium. Der Anteil Kurzzeitgymnasiastinnen und -gymnasiasten bewegt sich in den letzten 5 Jahren zwischen 20 und 23 Prozent und bleibt damit stabil. Das Kurzzeitgymnasium dauert 4 Jahre, das Langzeitgymnasium 6 Jahre.



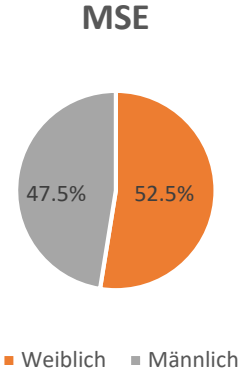
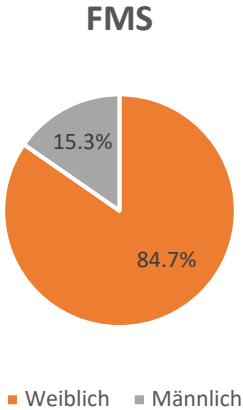
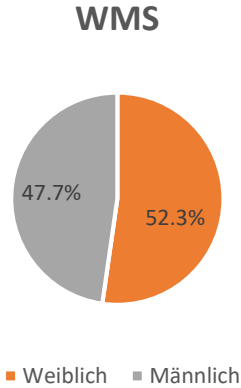
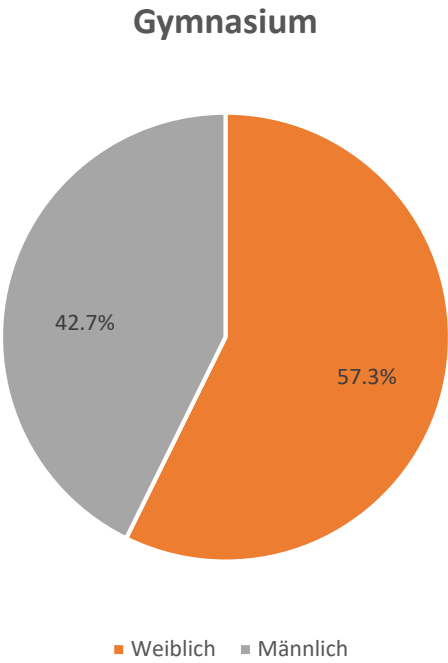
Anzahl Klassen pro Standort Schuljahr 2018/19



Durchschnittliche Klassengrösse pro Standort

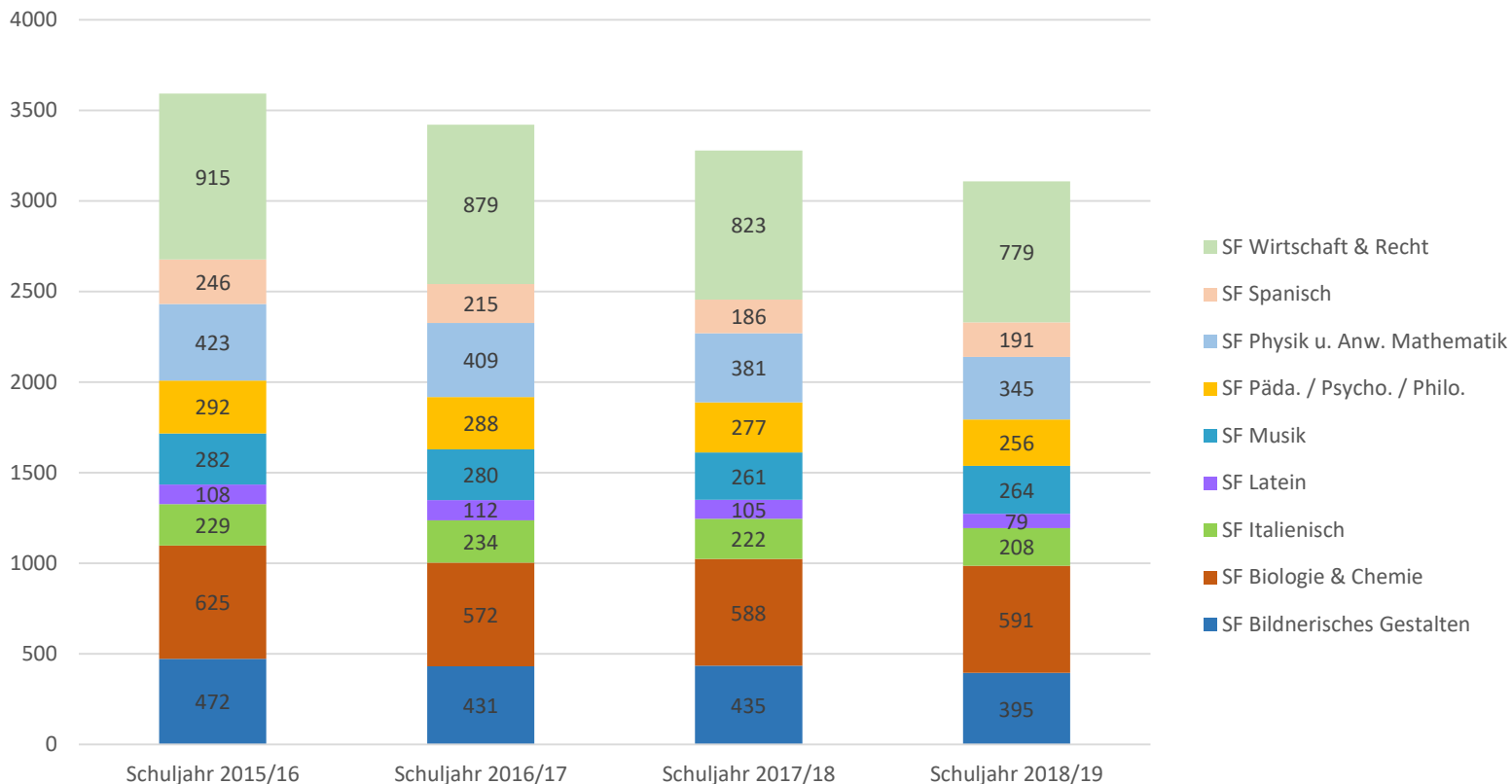


Geschlechterverteilung pro Ausbildungsgang im Schuljahr 2018/19

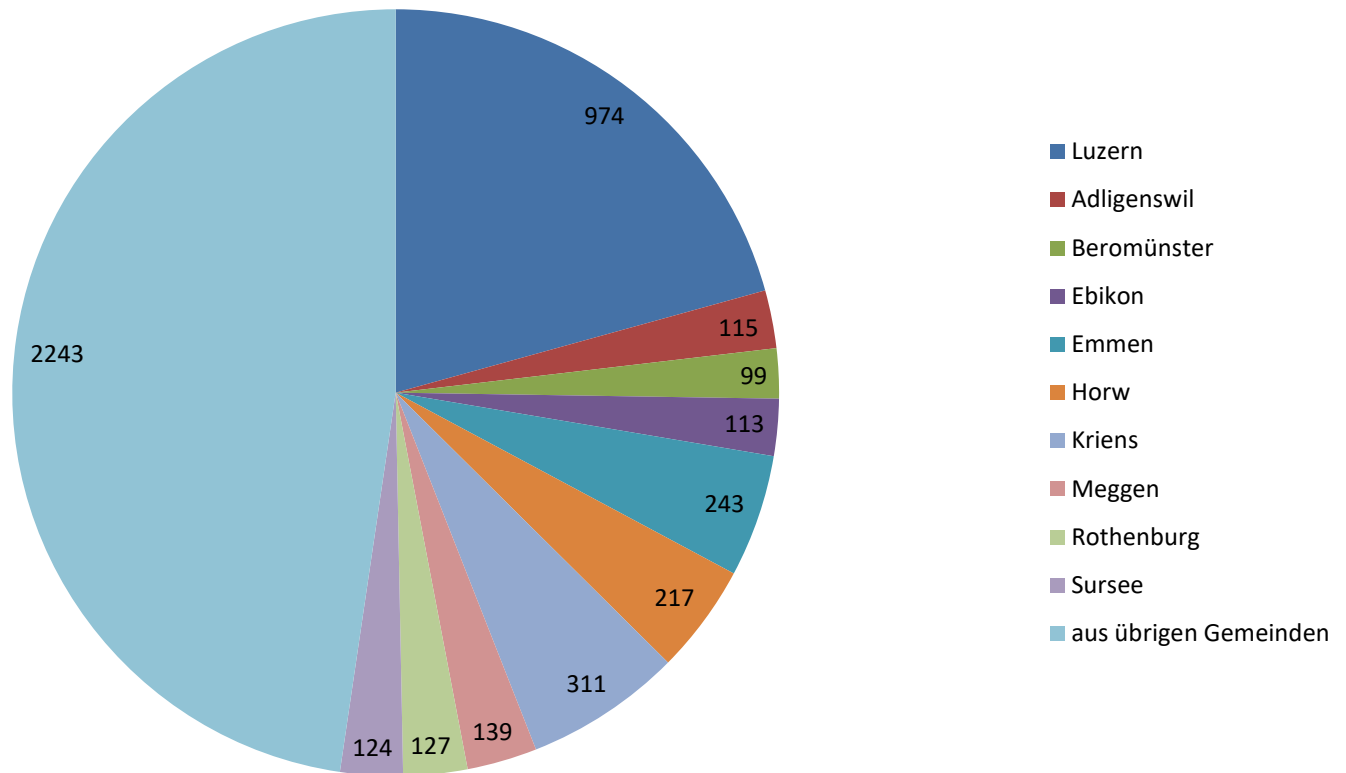


Wahl Schwerpunktfächer am Gymnasium

Knapp 16% wählen eine Sprache, 25% wählen Wirtschaft & Recht, rund 30% eine Naturwissenschaft, 21% ein musikalisches Fach und 8 % PPP



Lernende nach Gemeinden (nur Gymnasium)



Lernende nach Nationen

(nur Gymnasium)

Heimatland	Anzahl SuS SJ 17/18	Anzahl SuS SJ 18/19
Schweiz	4330	4252
Deutschland	130	147
Sri Lanka	27	24
Portugal	22	19
Kosovo	22	25
Italien	22	21
Serbien	9	12
Kroatien	12	10
USA	17	17
Bosnien & Herzegowina	8	9
Spanien	14	13
Polen	7	7
Österreich	9	12
Restliche Nationen	129	137
Total	4758	4705

Schuljahr 2018/19

Schweiz (CH): 90.5 %
Ausland (A): 9.5%

Nach Standort:

- Schüpfheim: CH 83.5%, A 16.5%
- Reussbühl: CH 83.6%, A 16.4%
- Alpenquai: CH 89.9%, A 10.1%
- Sursee: CH 91%, A 9%
- Musegg: CH 91.8%, A 8.2%
- Seetal: CH 91.9%, A 8.1%
- Willisau: CH 94%, A 6%
- Beromünster: CH 98.6%, A 1.4%

Schuljahr 2017/18

Schweiz (CH): 91 %
Ausland (A): 9%

Nach Standort:

- Reussbühl: CH 83.7%, A 16.3%
- Schüpfheim: CH 87.5%, A 12.5%
- Musegg: CH 90.2%, A 9.8%
- Sursee: CH 91.1%, A 8.9%
- Alpenquai: CH 91.5%, A 8.5%
- Seetal: CH 91.7%, A 8.3%
- Willisau: CH 95.1%, A 4.9%
- Beromünster: CH 98.8%, A 1.2%



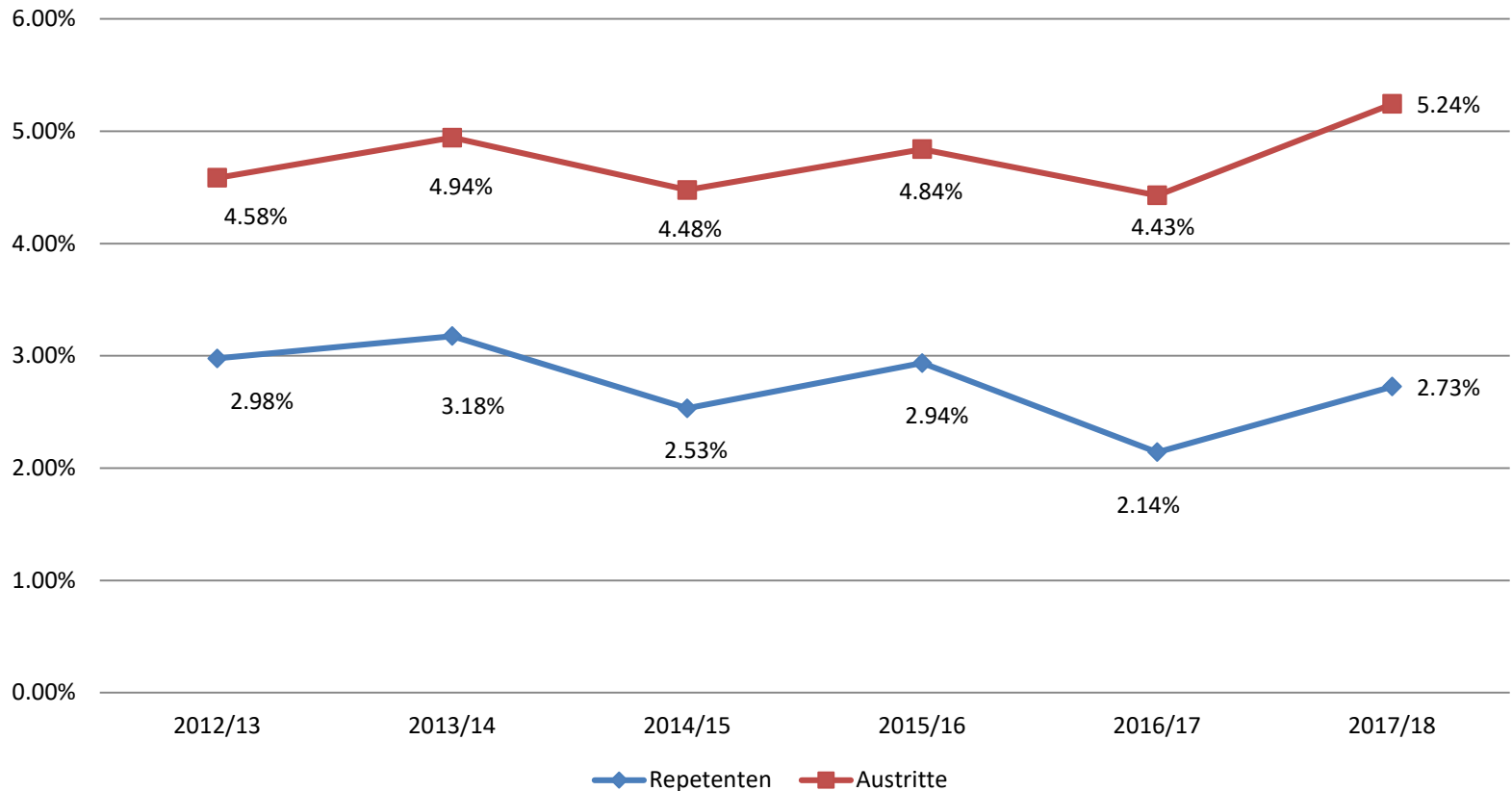
Generelles zu Austritt/Repetition

- > Die Zahlen beziehen sich lediglich auf das Gymnasium
- > Begriffe:
 - *Repetenten*: Anzahl Lernende, welche das Schuljahr wiederholen.
 - *Austritte*: Anzahl Lernende, welche die Schule verlassen.
 - Gründe/Anschluss/Status:
 - «*freiwilliger Abbruch*»: Der/die Lernende verlässt die Schule, obwohl er/sie promoviert wurde. - ODER - Der/die Lernende ist nicht promoviert und verzichtet auf die Repetition.
 - «*nicht promoviert*»: Der/die Lernende verlässt die Schule weil er/sie nicht promoviert wurde und nicht mehr repetieren darf.
 - «*unterjährig*»: Der Austritt erfolgt während des Schuljahrs. Es wird kein Zeugnis ausgestellt.
 - «*Gymnasiumswechsel*»: Der/die Lernende wechselt an ein anderes Gymnasium.
 - «*Umzug*»: Der/die Lernende wechselt den Wohnort/Schulort.
 - «*unbekannt*»: Gründe des Austritts und Anschlusslösung sind nicht bekannt.

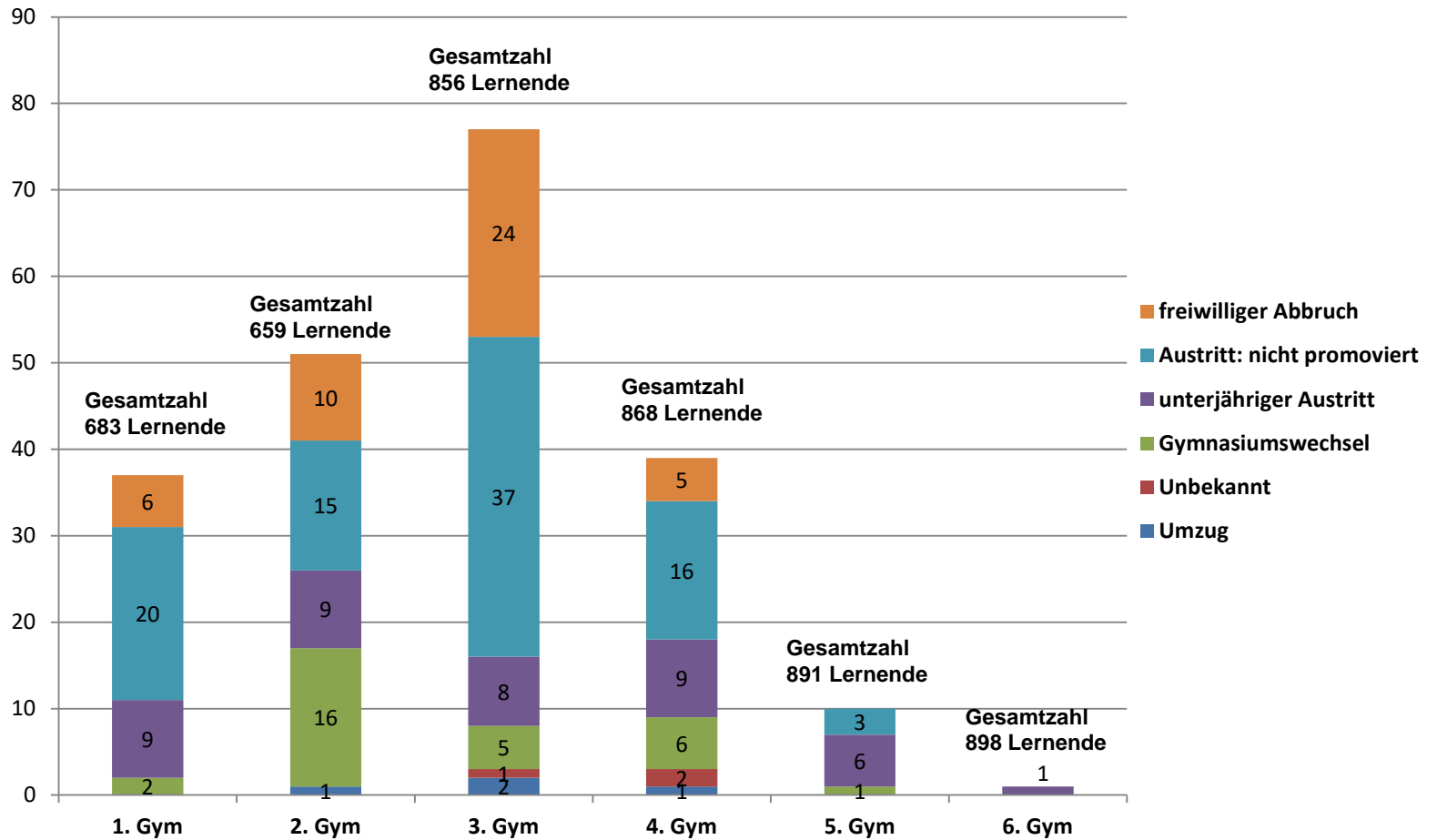


Austritte & Repetenten

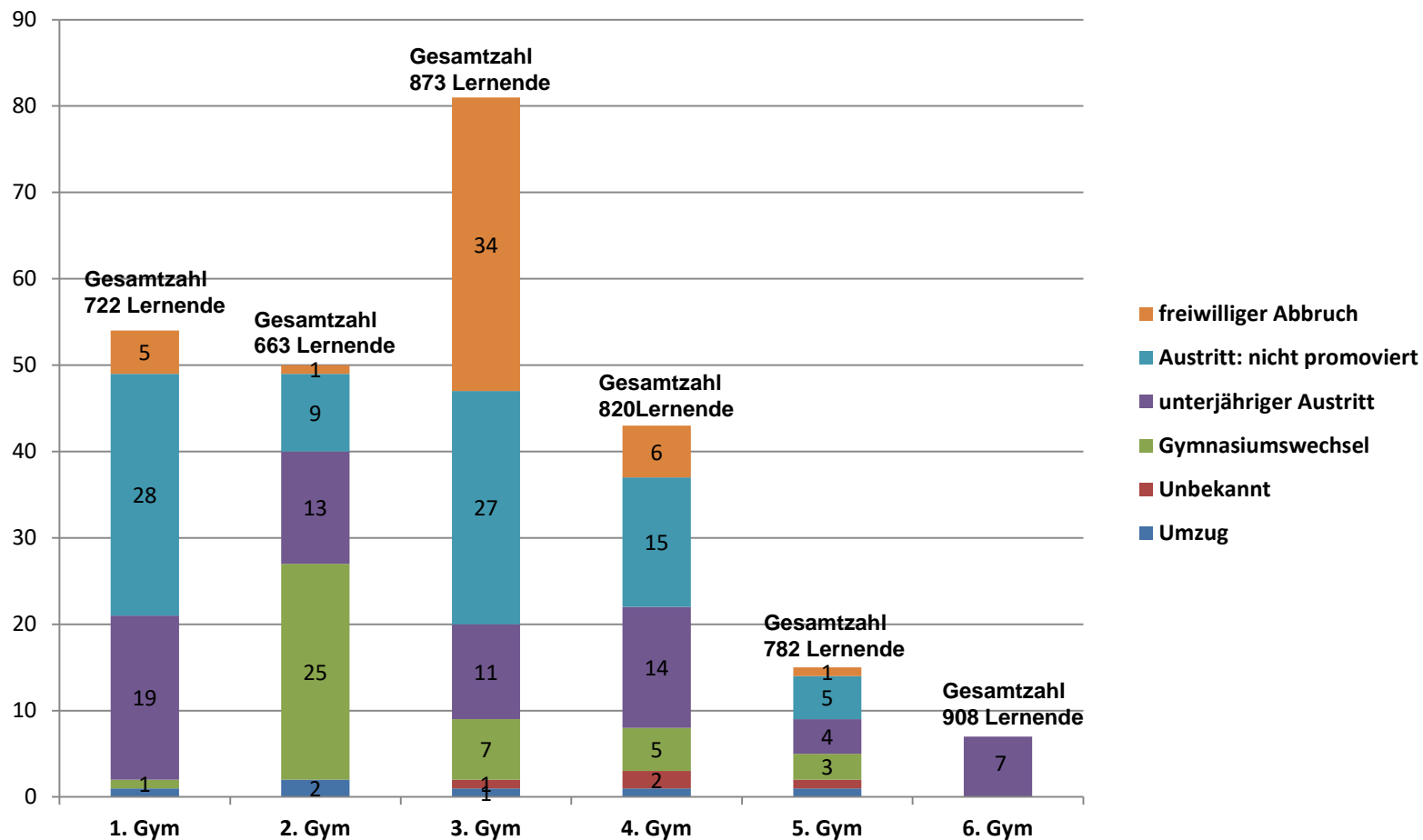
Verlauf



Austritte SJ 2016/17 pro Stufe



Austritte SJ 2017/18 pro Stufe



Bemerkungen zu den Austritten

- > Austritts- und Repetitionsquote ist über die Jahre recht stabil.
- > Rund 7% haben das 1. Jahr des Untergymnasiums abgebrochen oder wurden nicht promoviert: recht grosse Unterschiede zwischen den Standorten (tiefe Quote in Beromünster (3%) und Sursee (2%), höhere Quote in Reussbühl (14%) und Seetal (20%). Die Zahlen variieren von Jahr zu Jahr unter den Standorten, bleiben aber gesamthaft stabil.
- > Umorientierungen erfolgen in aller Regel frühzeitig, so dass eine Integration in einen anderen Ausbildungsweg möglich bleibt.
- > Interkantonaler Vergleich: Einzig verfügbare Studie ist nicht vergleichbar. Diese analysiert die Eintrittskohorte des Schuljahrs 2011-2012 und ihren schulischen Werdegang innerhalb von 5 Jahren (mehr dazu unter: <https://www.bfs.admin.ch/bfs/de/home/statistiken/bildung-wissenschaft/uebertritte-verlaeufe-bildungsbereich.assetdetail.5026679.html>)

Die nächste Erhebung erfolgt in im September 2019.

Für Fragen:

Dienststelle Gymnasialbildung

aldo.magno@lu.ch