

Leistungskennzahlen Dienststelle Gymnasialbildung Schuljahr 2019/2020

*Bestände, Klassenzahlen und -grössen
Wahl des Schwerpunktfachs, Einzugsgebiet,
Herkunftsland, Austritte/Repetitionen*

Themen

Folgende Kennzahlen geben einen Überblick über die Schülerzahlen, die Klassenbestände sowie die Repetitions- und Abbruchquote an den Luzerner Gymnasien geben. Die Erhebung dieser Zahlen erfolgt jährlich jeweils zu Beginn des Schuljahres. Die Erhebung im Überblick:

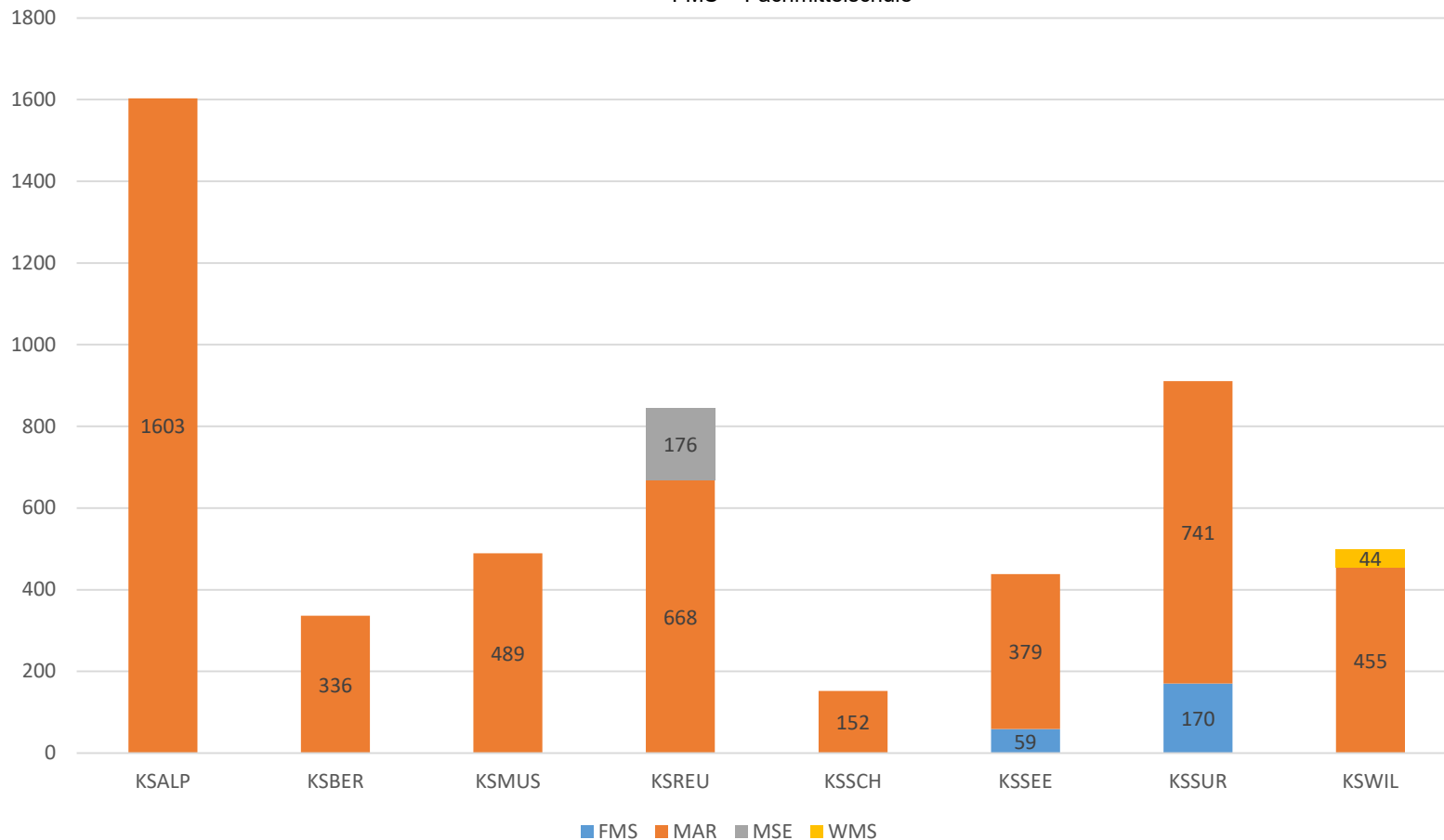
- > Schuljahr 2019/20: Schülerzahlen / Klassen / Geschlecht / Wahl des Schwerpunktfachs / Schülerherkunft
- > Generelles zu Austritt / Repetition
- > Austritte: Verlauf über die Jahre in Prozenten
- > Austritte: Details zu den vergangenen beiden Schuljahren:
 - 2017/18
 - 2018/19

Allgemeines

- > Die Kennzahlen werden aus der Schuladministrations-Software der acht Standorte gewonnen. Sie sind so gut, wie sie jeweils von den acht Schulen gepflegt werden. Gewisse Unschärfen können nicht ausgeschlossen werden.
- > **5272 Lernende** (Vorjahr: 5142) besuchen den Unterricht in einer der Schulen der Dienststelle Gymnasialbildung (+ 2.5 %)
 - 4823 Lernende im Gymnasium (Vorjahr: 4705)
 - 176 Studierende der Maturitätsschule für Erwachsene (Vorjahr: 177)
 - 229 Lernende FMS an den Standorten Seetal und Sursee (Vorjahr: 216)
 - 44 Lernende besuchen die WMS in Willisau (Vorjahr: 44)
- > Schwerpunktfachwahl: Wirtschaft & Recht ist wiederum das beliebteste Fach.
- > Die Austritts- und Repetitionsquote ist über die Jahre stabil.
- > Interkantonale Vergleiche zu Schulaustritten/Repetitionen sind aufgrund der unterschiedlichen Schulstrukturen (Lang- und Kurzzeitgymnasien, Probezeiten) schwierig.

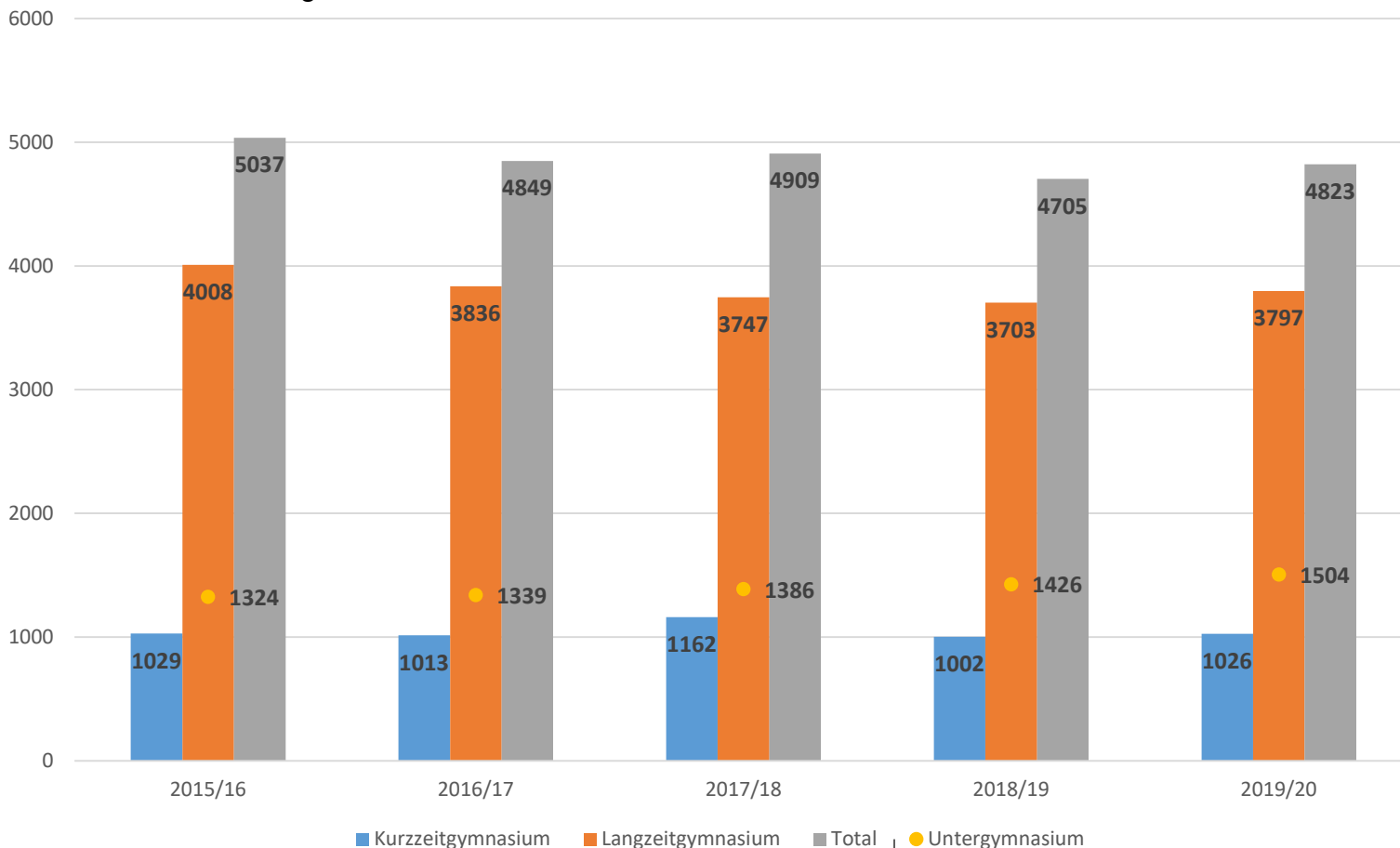
Anzahl Lernende pro Standort und Schultypus Beginn Schuljahr 2019/20

WMS = Wirtschaftsmittelschule
 MSE = Maturitätsschule für Erwachsene (Matura & Passerellenlehrgang)
 MAR = Gymnasium (inkl. Untergymnasium)
 FMS = Fachmittelschule

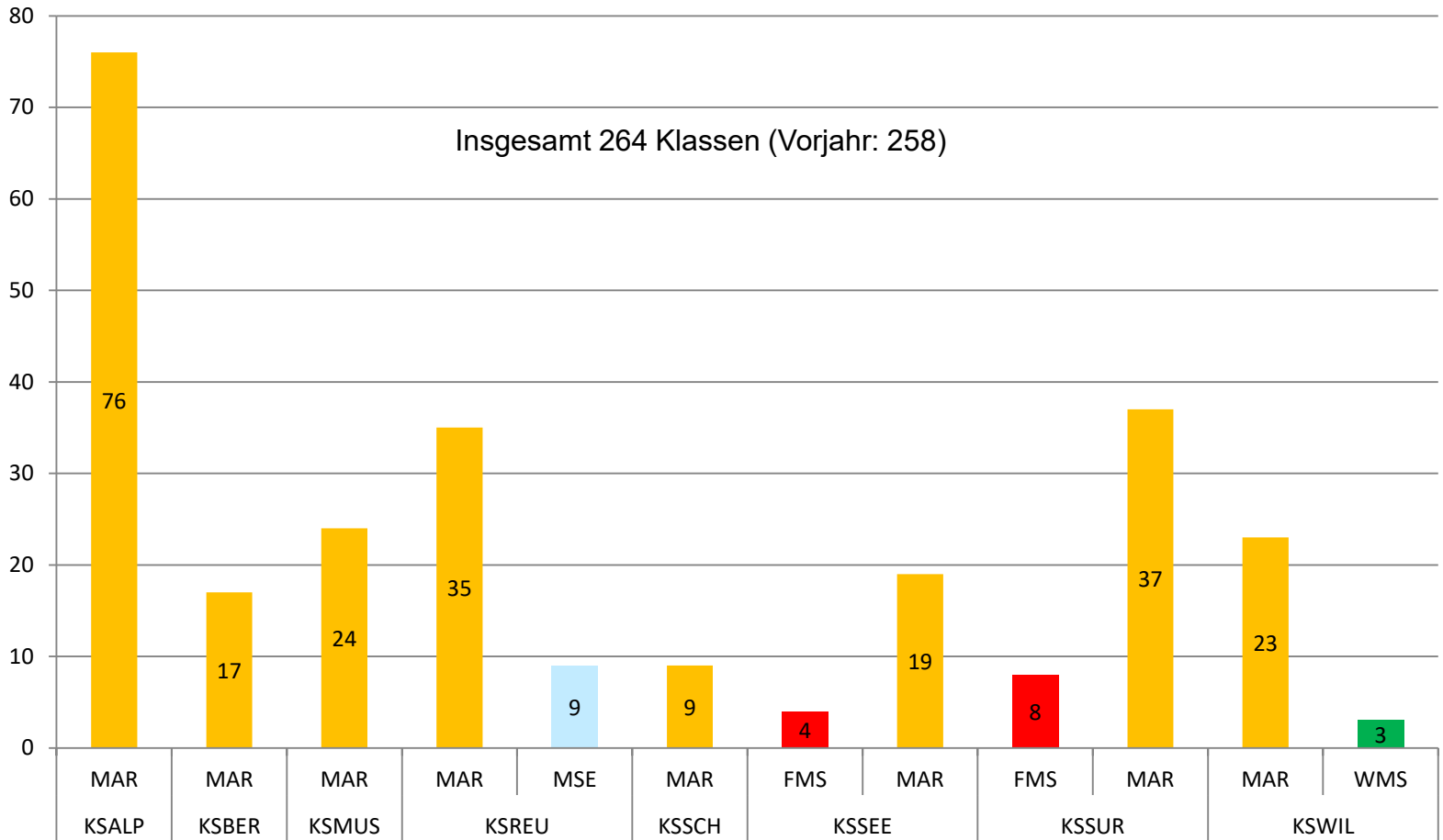


Anzahl Lernende im Langzeit- und Kurzzeitgymnasium im Vergleich

Im Schuljahr 2019/20 besuchen **21 Prozent** aller Gymnasiastinnen und Gymnasiasten das Kurzzeitgymnasium. Zum Kurzzeitgymnasium zählen auch die Sport – und Musikklassen der KS Alpenquai Luzern. Die Zahl der Untergymnasiasten (7./8. Schuljahr) hat im Verhältnis zu der Gesamtzahl erneut zugenommen.



Anzahl Klassen pro Standort Schuljahr 2019/20



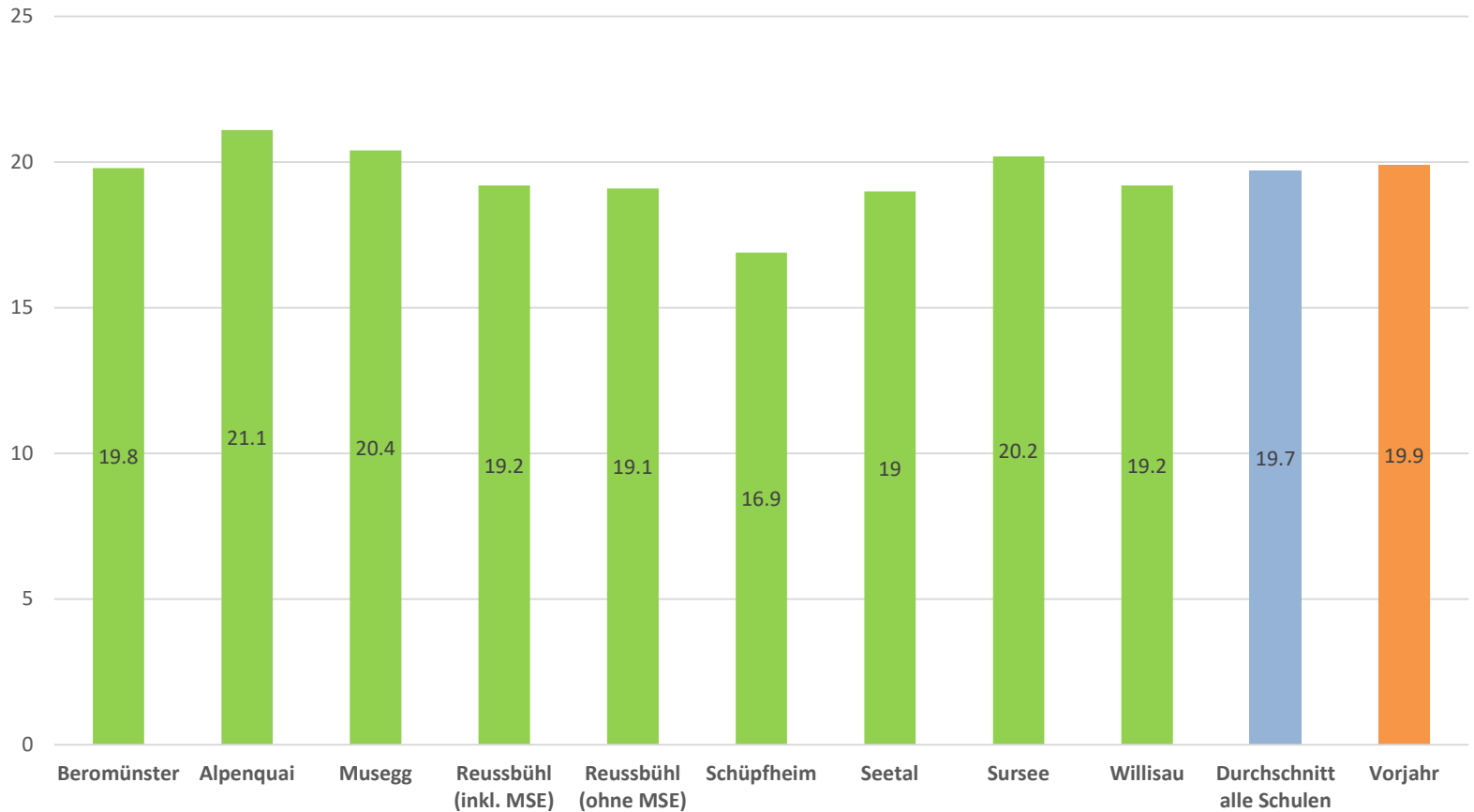
Durchschnittliche Klassengrösse pro Standort

Vergleich zum Vorjahr

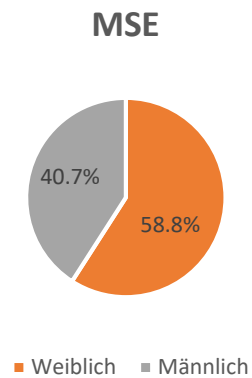
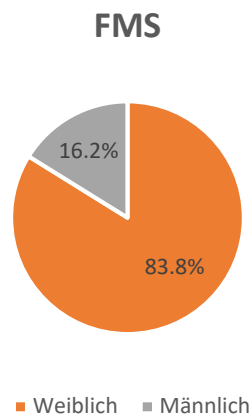
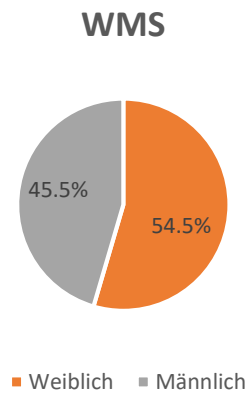
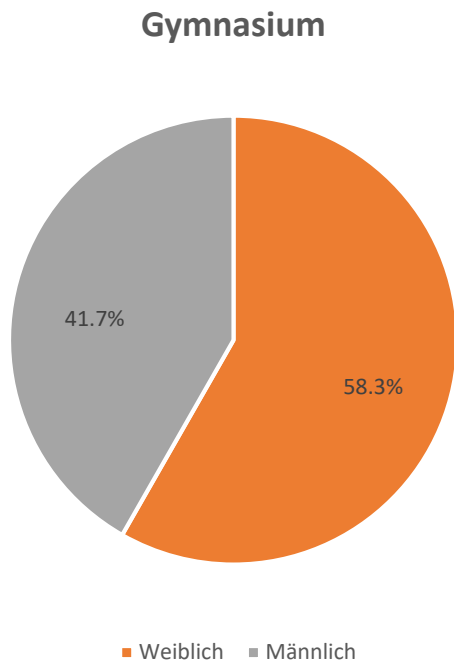
gesamthaft: leichte Abnahme

Zunahme an den Standorten Alpenquai Luzern, Seetal, Sursee und Willisau

Abnahme an den Standorten Beromünster, Reussbühl Luzern, Musegg Luzern, Schüpfheim

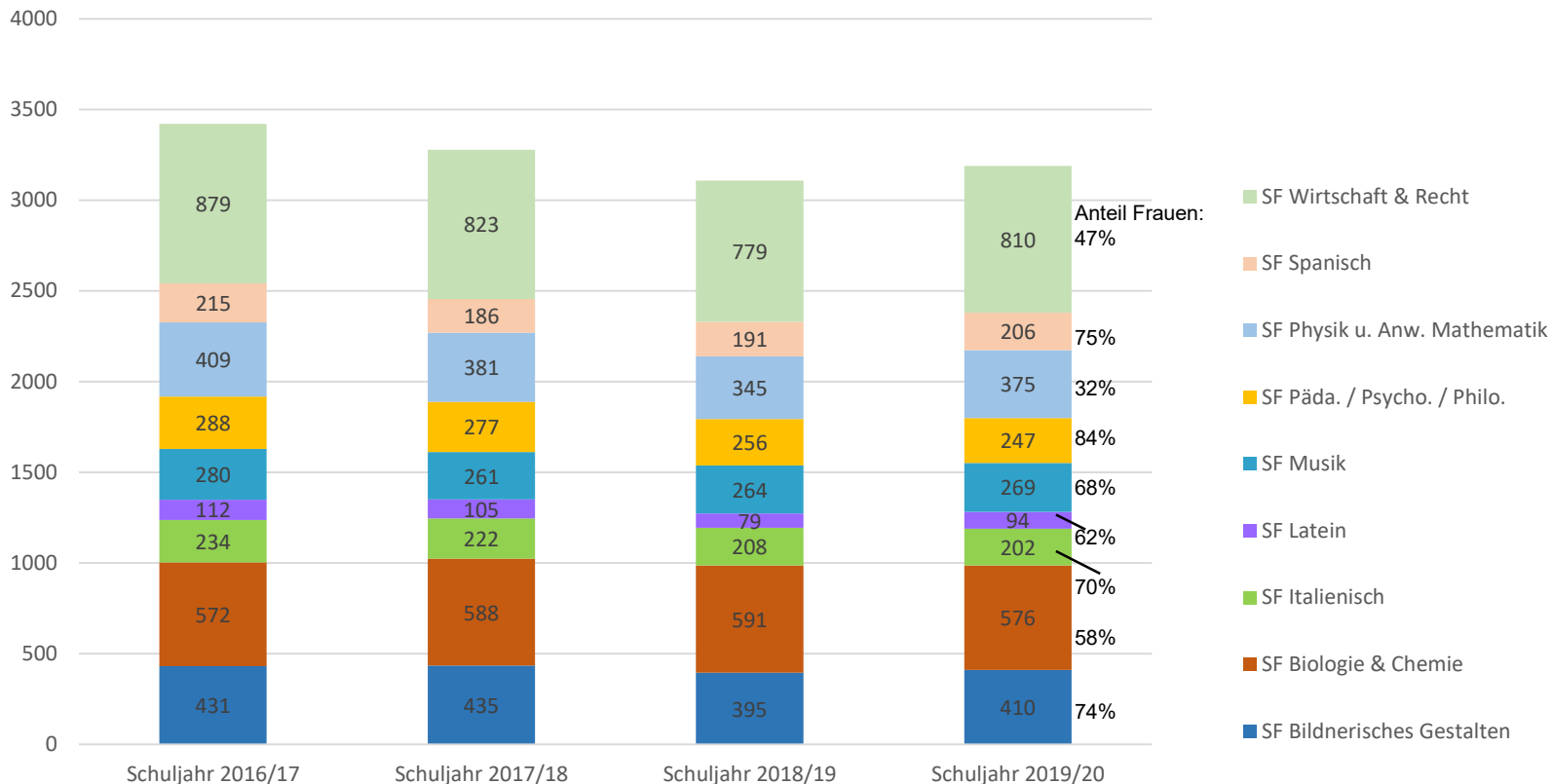


Geschlechterverteilung pro Ausbildungsgang im Schuljahr 2019/20



Wahl Schwerpunktfächer am Gymnasium

Stabiles Wahlverhalten über die gesamte Dienststelle: ¼ der Lernenden wählen Wirtschaft und Recht, 30% ein naturwissenschaftliches Fach, 21% ein musisches Fach, 16% eine moderne Sprache bzw. Latein, 8% Pädagogik/Psychologie/Philosophie



Lernende nach Nationen

(nur Gymnasium)

Heimatland	Anzahl SuS SJ 19/20
Schweiz	4362
Deutschland	155
Portugal	24
Kosovo	24
Italien	21
Sri Lanka	19
Spanien	17
Serbien	14
Österreich	14
USA	13
Polen	11
Eritrea	11
Bosnien & Herzegowina	7
Kroatien	6
Restliche Nationen	125
Total	4823

Schuljahr 2019/20

Schweiz (CH): 90.4 %
Ausland (A): 9.6%

Nach Standort:

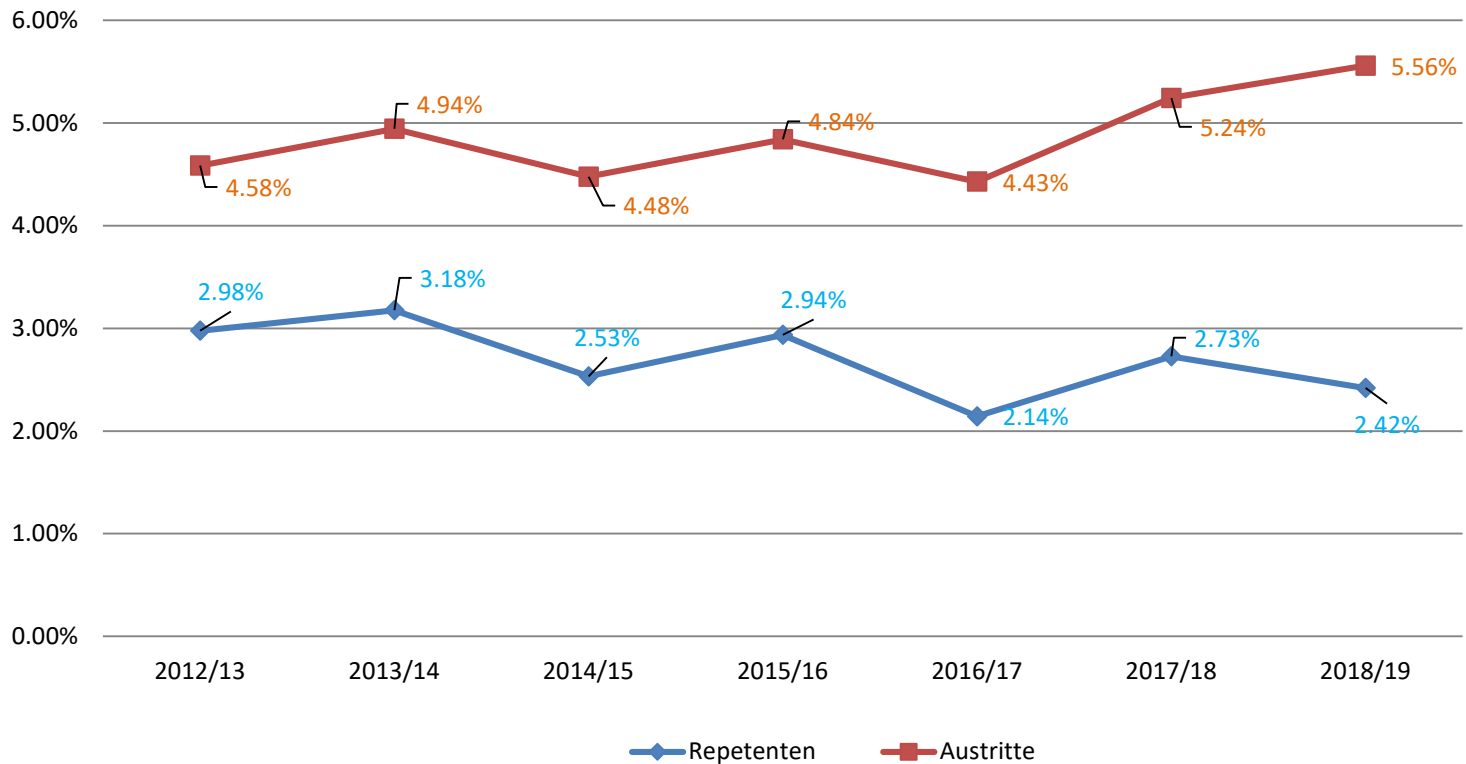
- Reussbühl: CH 83.4%, A 16.6%
- Schüpfheim: CH 83.6% A16.4%
- Alpenquai: CH 90%, A 10%
- Musegg: CH 91.4%, A 8.6%
- Sursee: CH 91.5 %, A 8.5%
- Seetal: CH 93.1%, A 6.9%
- Willisau: CH 93.4%, A 6.6%
- Beromünster: CH 99.1%, A 0.9%

Generelles zu Austritt/Repetition

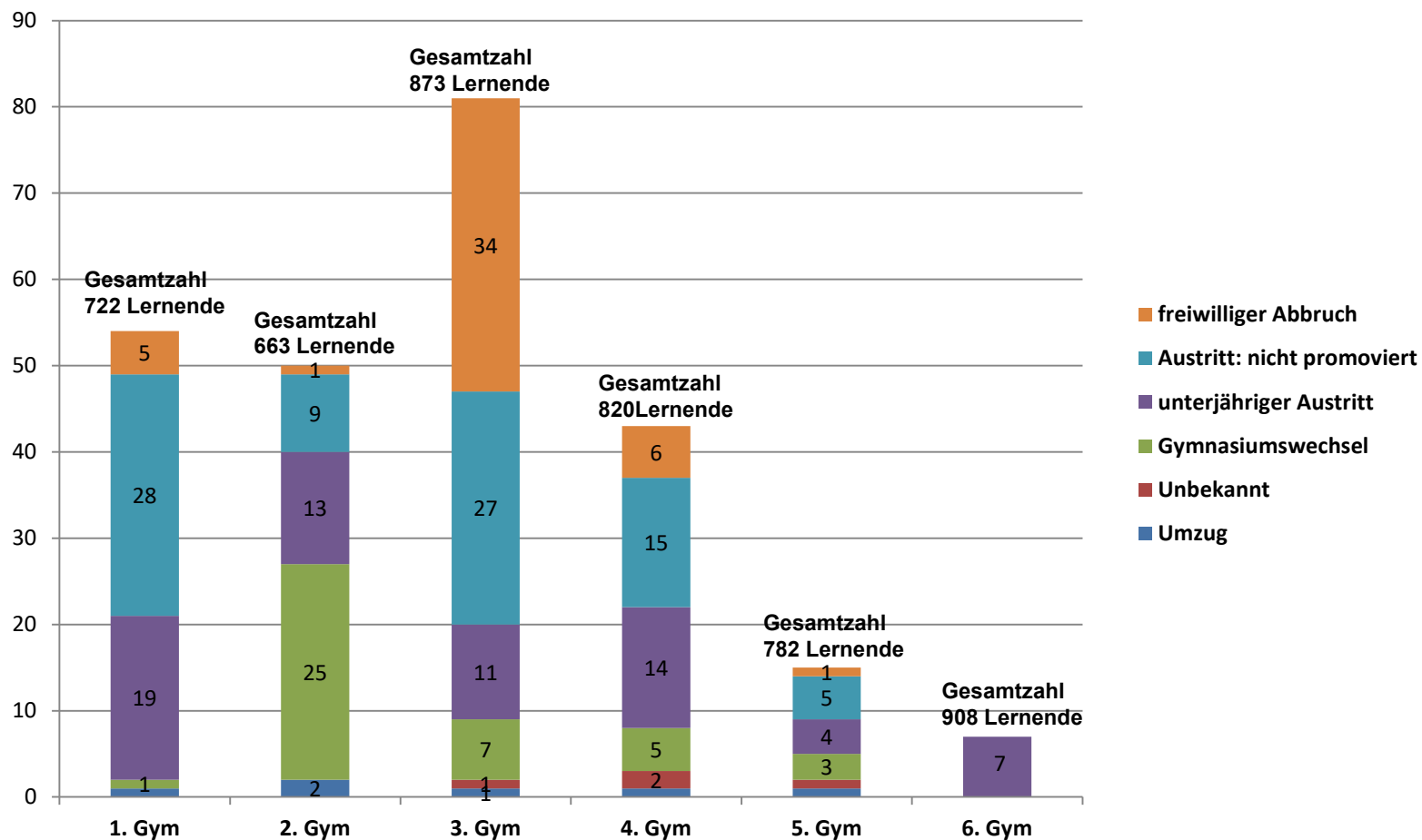
- > Die Zahlen beziehen sich lediglich auf das Gymnasium
- > Begriffe:
 - *Repetenten*: Anzahl Lernende, welche das Schuljahr wiederholen.
 - *Austritte*: Anzahl Lernende, welche die Schule verlassen.
 - Gründe/Anschluss/Status:
 - «*freiwilliger Abbruch*»: Der/die Lernende verlässt die Schule, obwohl er/sie promoviert wurde. - ODER - Der/die Lernende ist nicht promoviert und verzichtet auf die Repetition.
 - «*nicht promoviert*»: Der/die Lernende verlässt die Schule weil er/sie nicht promoviert wurde und nicht mehr repetieren darf.
 - «*unterjährig*»: Der Austritt erfolgt während des Schuljahrs. Es wird kein Zeugnis ausgestellt.
 - «*Gymnasiumswechsel*»: Der/die Lernende wechselt an ein anderes Gymnasium.
 - «*Umzug*»: Der/die Lernende wechselt den Wohnort/Schulort.
 - «*unbekannt*»: Gründe des Austritts und Anschlusslösung sind nicht bekannt.

Austritte & Repetenten

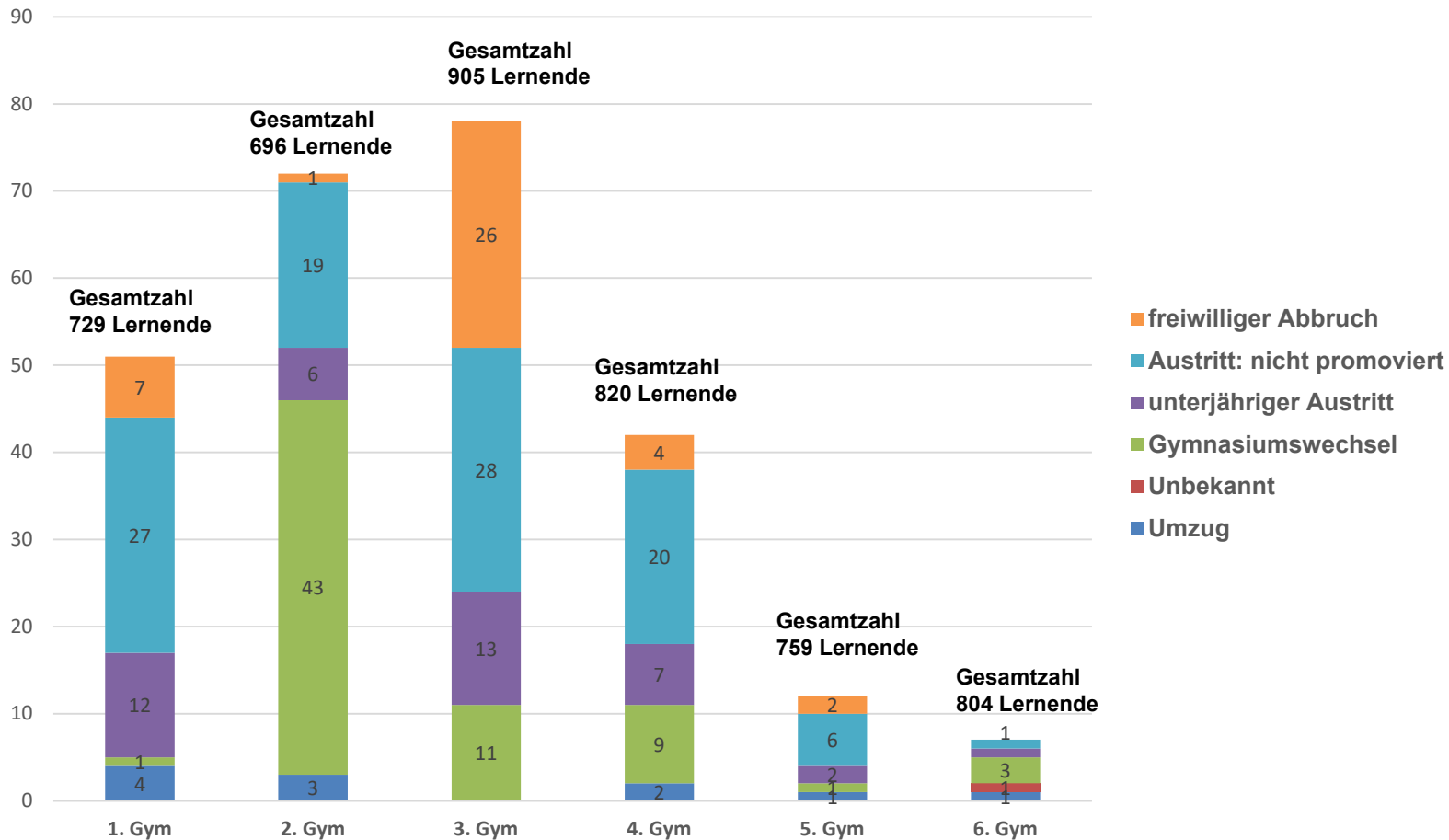
Verlauf



Austritte SJ 2017/18 pro Stufe



Austritte SJ 2018/19 pro Stufe



Bemerkungen zu den Austritten

- > Austritts- und Repetitionsquote ist über die Jahre recht stabil.
- > Die Zahlen variieren von Jahr zu Jahr unter den Standorten, bleiben aber gesamthaft stabil.
- > Rund 6% haben das 1. Jahr des Untergymnasiums abgebrochen oder wurden nicht promoviert: recht grosse Unterschiede zwischen den Standorten (tiefe Quote in Sursee (2%) und Willisau (2%), etwas höhere Quote in Beromünster (8.5 %) und Reussbühl (9.2 %)).
- > Nicht promoviert im Kurzzeitgymnasium: Musegg (14.6%), Schüpfheim (13.6%).

Die nächste Erhebung erfolgt in im September 2020.

Für Fragen:

Dienststelle Gymnasialbildung

aldo.magno@lu.ch