

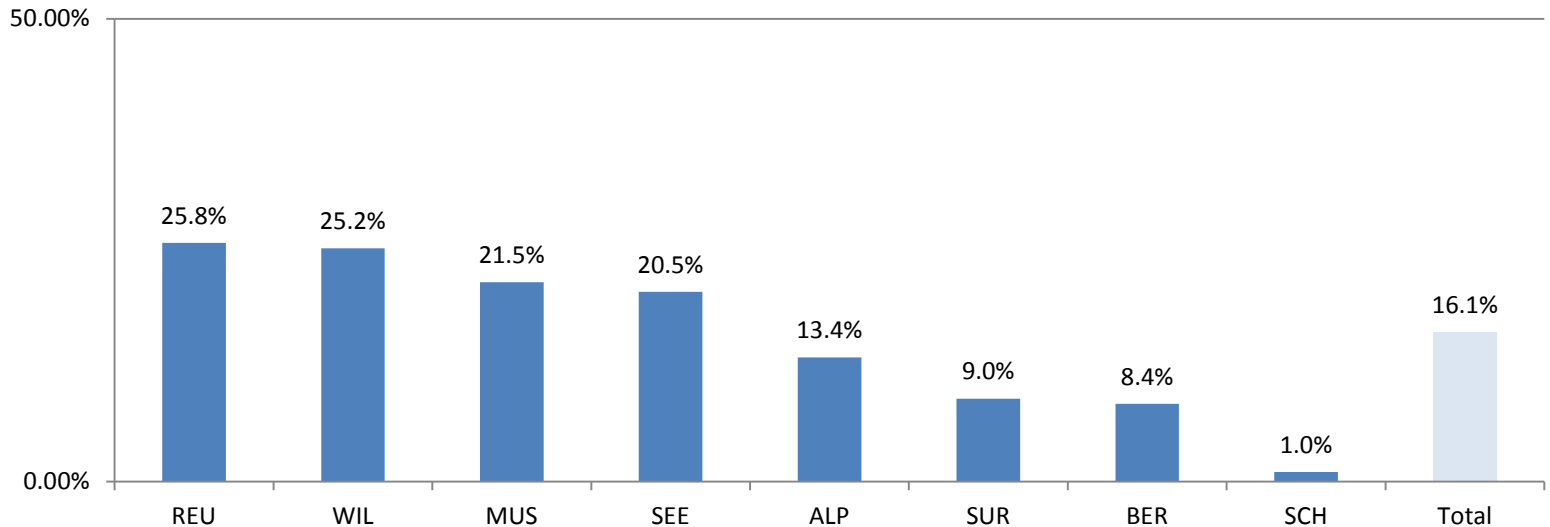
Austauschstatistik 2016/2017

*Überblick über die Austauschaktivitäten in andere
Sprachregionen im Inland und im Ausland.*

Zur Auswertung

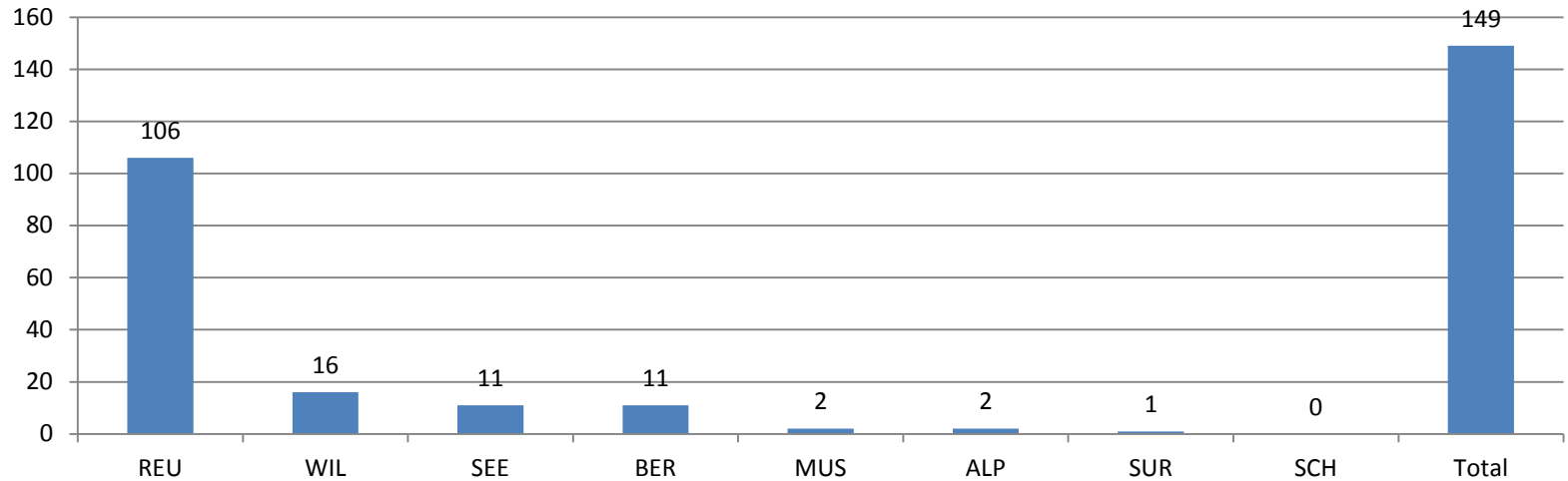
- > Die Austauschstatistik zeigt die Aktivitäten der Lernenden der Luzerner Kantonsschulen (Gymnasium, Fach- und Wirtschaftsmittelschule). Die Lernenden, die von Kantonsschulen aufgenommen wurden, sind nicht berücksichtigt.
- > Im Untergymnasium (UG) wurden keine Aktivitäten verzeichnet. Daher wird in der prozentualen Darstellung jeweils ohne UG-Klassen gerechnet.
- > Austausche von weniger als 6 Tagen sind nicht in den Grafiken berücksichtigt und bei Bedarf als Fliesstext eingefügt.

Total Austausch in %



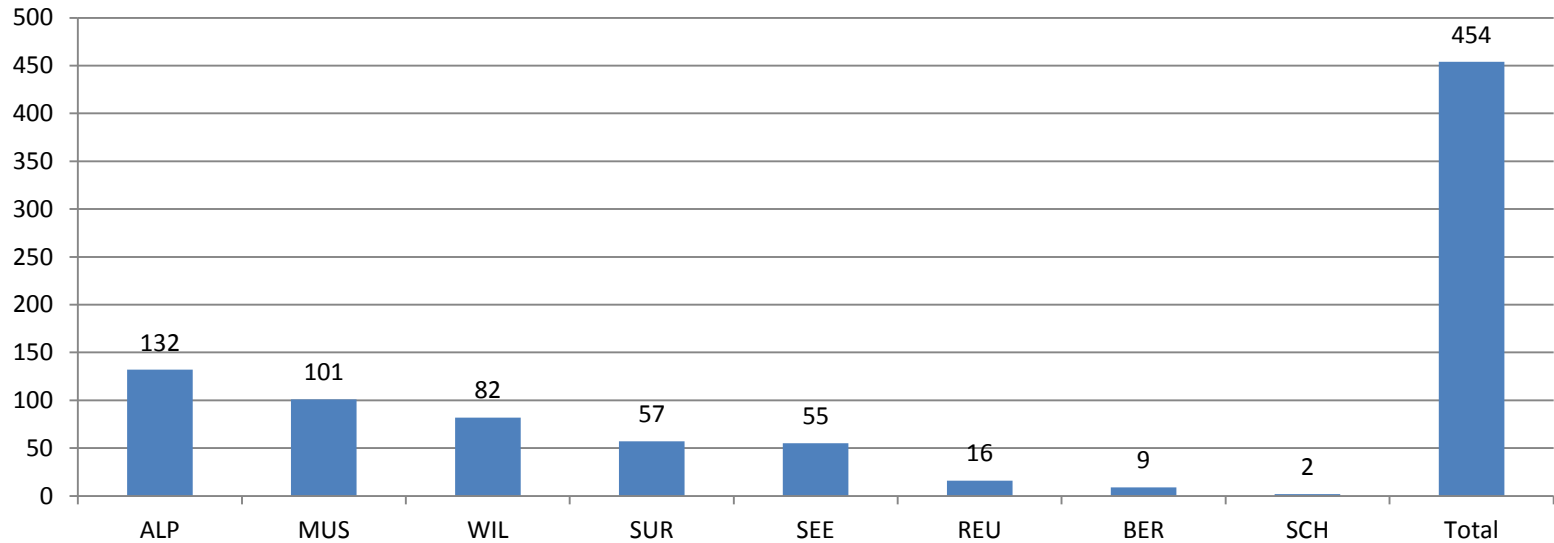
- > Total Austausch in % im Verhältnis zur Gesamtzahl der Lernenden (Kantonsschulen ohne Untergymnasium und Maturitätsschule für Erwachsene)
- > Austausch von unter einer Woche (1-5 Tage) sind nicht in die Berechnung einbezogen. Es waren dies:
 - Klassenaktivität (33 Personen) der Kantonsschule Alpenquai Luzern in der EU
 - Klassenaktivität (15 Personen) der Kantonsschule Reussbühl Luzern in der EU
 - Klassenaktivität (8 Personen) der Kantonsschule Seetal in der EU
 - 2 Klassenaktivitäten der Kantonsschule Musegg Luzern in der französischen Schweiz (23 Personen) und der EU (15 Personen)

Austausche innerhalb der CH: Anzahl abgehende Lernende



- > Innerhalb der Schweiz werden vor allem Einzelaustausche durchgeführt (93 %).
Es wurde ein Klassenaustausch durchgeführt: Kantonsschule Beromünster, 10 Lernende
- > **Austausche von unter einer Woche:**
ca. 23 Lernende der Kantonsschule Musegg Luzern

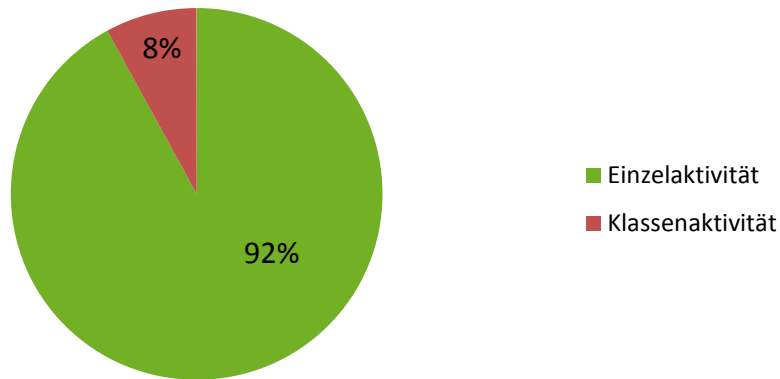
Internationale Austausche: Anzahl abgehende Lernende



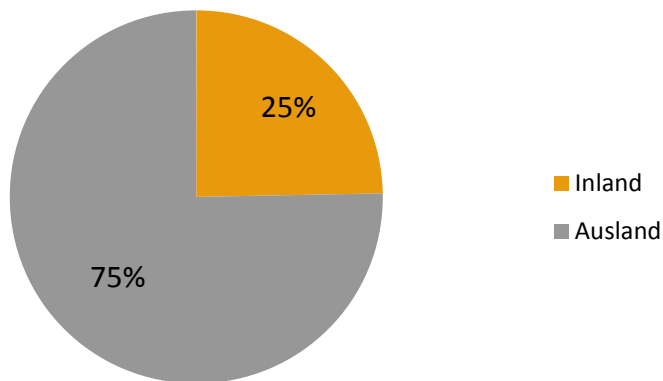
- > Die meisten Austausche im Ausland werden individuell absolviert (92 %), nicht als Klassenaktivität.
- > Zwei Klassenaustausche:
 - Klassenaustausch (33 Lernende) der Kantonsschule Willisau in der EU von 3-8 Wochen
 - Klassenaustausch (5 Lernende) der Kantonsschule Beromünster in der EU von 1-2 Wochen

Einzel- oder Klassenaktivität? Inland oder Ausland?

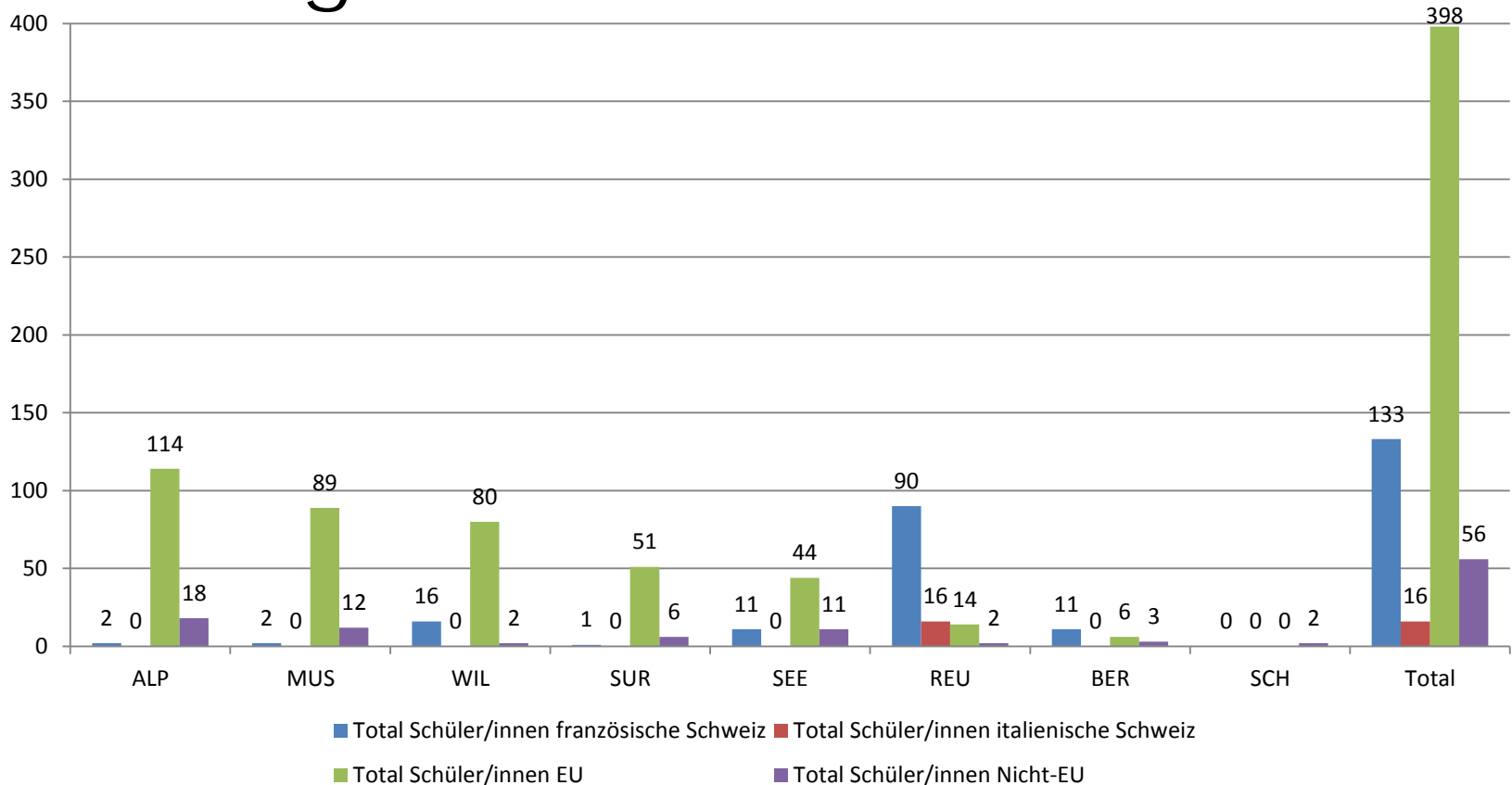
Einzel- und Klassenaktivität in Prozent



Aktivitäten im Inland oder Ausland in Prozent



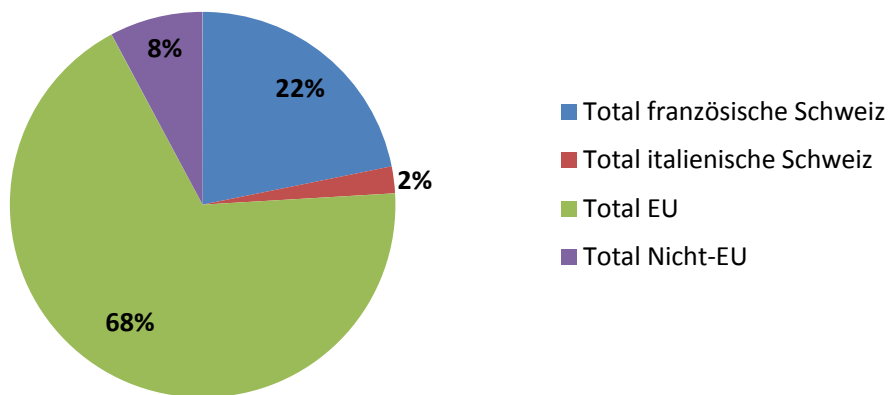
Wohin gehen die Lernenden?



- > Die meisten Lernenden machen einen Sprachaufenthalt oder -austausch innerhalb der EU.
- > Am wenigsten Lernende gehen für einen längeren Aufenthalt in die italienische Schweiz.

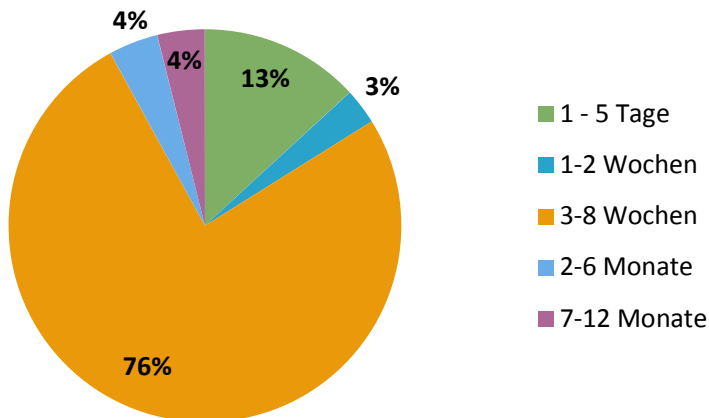
Wohin gehen die Lernenden? Wie lange bleiben sie?

Übersicht Sprachregionen



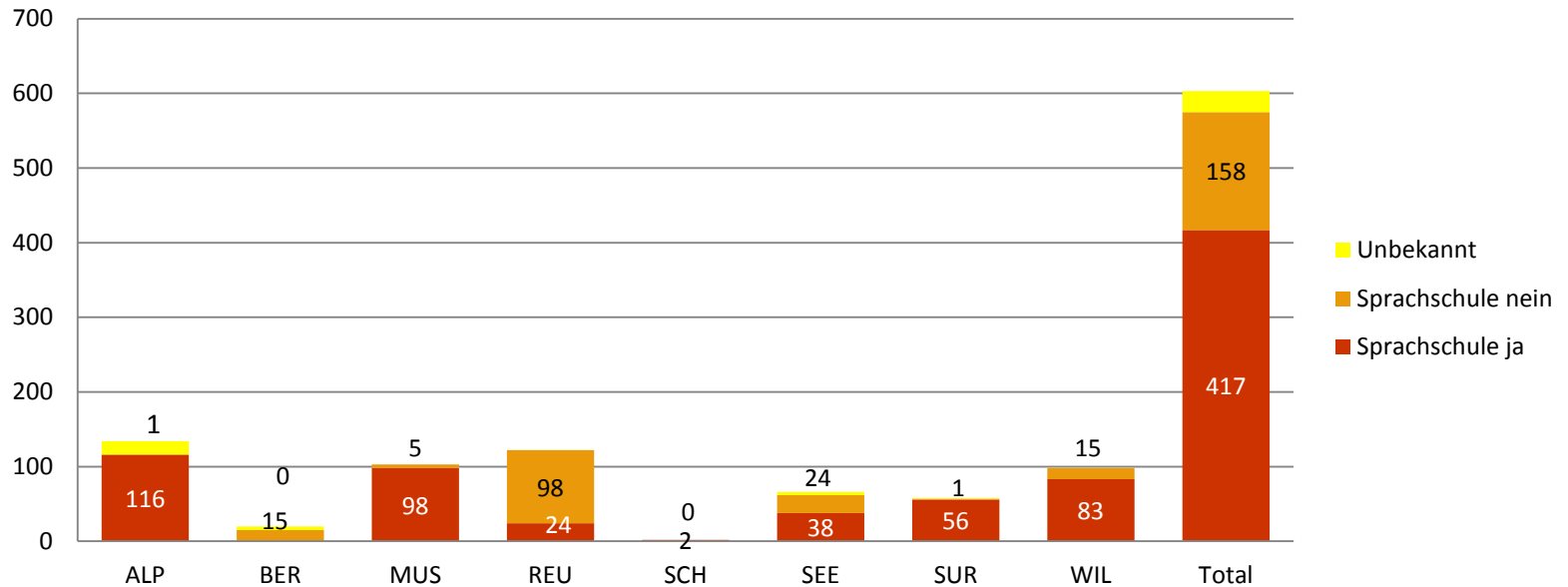
Hier werden die Aktivitäten von 1-5 Tagen auch berücksichtigt.

Übersicht Dauer des Austausches



Fazit:
Die häufigste Aktivität ist: Einzelaktivität in der EU an einer Sprachschule von 3-8 Wochen Dauer.

Wurde im Sprachaustausch eine Sprachschule besucht?



- > Die meisten Lernenden, die einen Sprachaufenthalt oder -austausch machen, besuchen eine Sprachschule.
- > An der KS Reussbühl findet sich bei weitem der grösste Anteil Austausch ohne Sprachschule (80 %).
- > Alle Lernenden der Kantonsschule Alpenquai besuchen eine Sprachschule.

Übersicht Anteil Sprachschulen

