

Leistungskennzahlen Dienststelle Gymnasialbildung Schuljahr 2020/2021

*Bestände, Klassenzahlen und -grössen
Wahl des Schwerpunktfachs, Einzugsgebiet,
Herkunftsland, Austritte/Repetitionen*

Themen

Folgende Kennzahlen geben einen Überblick über die Schülerzahlen, die Klassenbestände sowie die Repetitions- und Abbruchquote an den Luzerner Gymnasien. Die Erhebung dieser Zahlen erfolgt jährlich jeweils zu Beginn des Schuljahres.

Die Erhebung im Überblick:

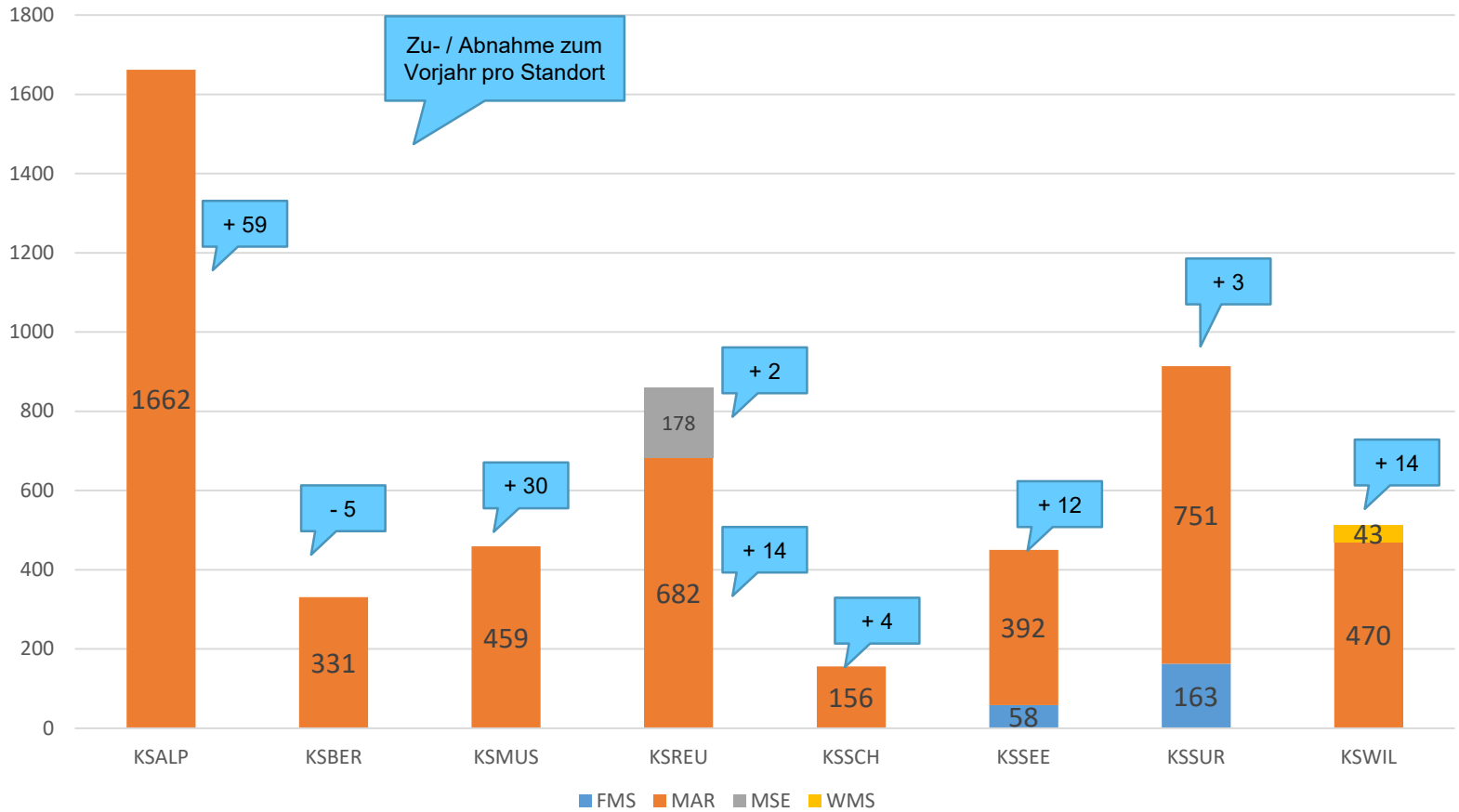
- > Schuljahr 2020/21: Lernendenzahlen / Klassen / Geschlecht / Wahl des Schwerpunktfachs / Herkunft der Lernenden
- > Generelles zu Austritt / Repetition
- > Austritte: Verlauf über die Jahre in Prozenten
- > Austritte: Details zu den vergangenen beiden Schuljahren:
 - > 2018/19
 - > 2019/20

Allgemeines

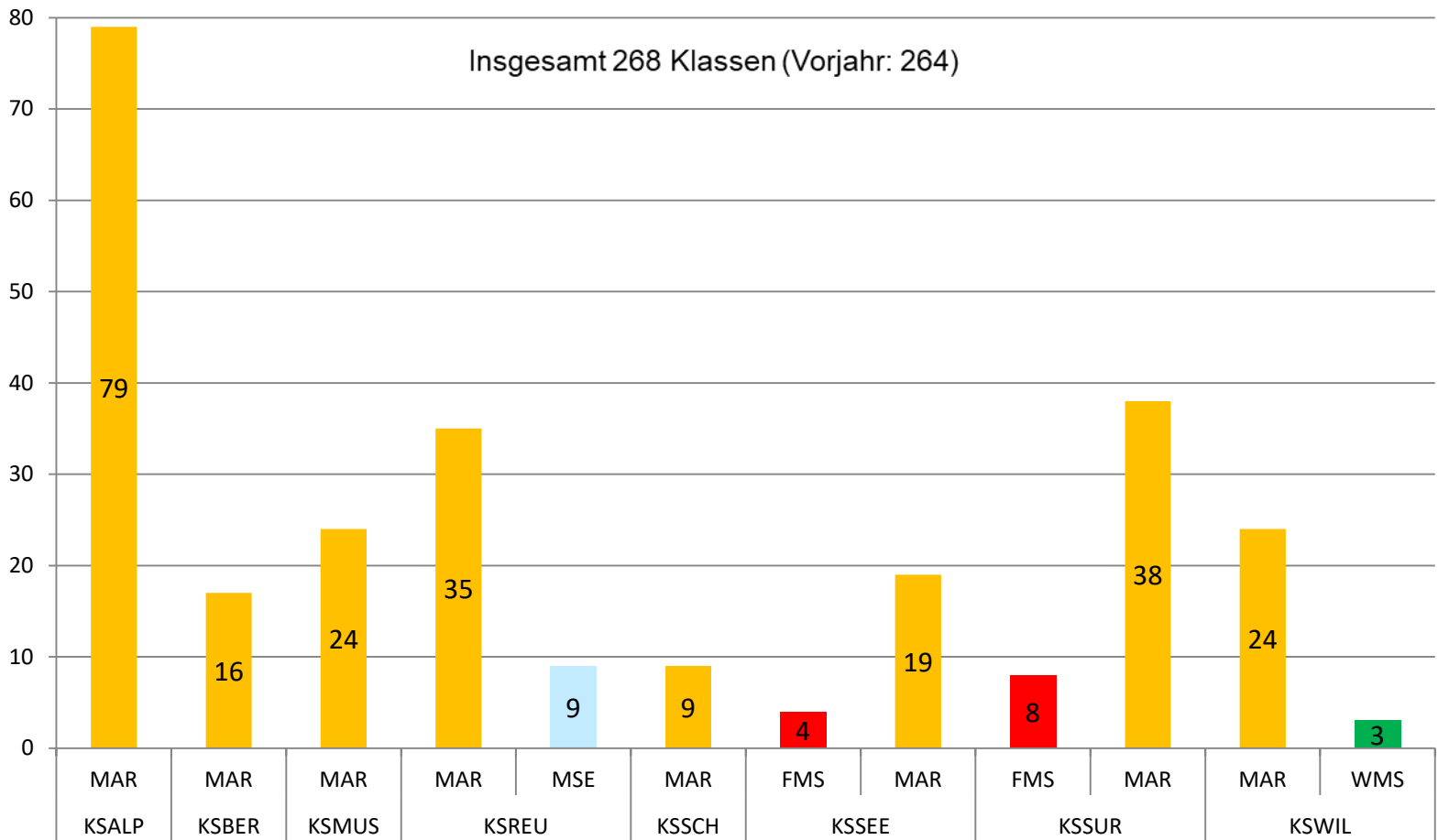
- > Die Kennzahlen werden aus der Schuladministrations-Software der acht Standorte gewonnen. Gewisse Unschärfen können nicht ausgeschlossen werden.
- > **5'345 Lernende** (Vorjahr: 5'272) besuchen den Unterricht in einer der Schulen der Dienststelle Gymnasialbildung
 - > 4'903 Lernende im Gymnasium (Vorjahr: 4'823)
 - > 178 Studierende der Maturitätsschule für Erwachsene (Vorjahr: 176)
 - > 221 Lernende FMS an den Standorten Seetal und Sursee (Vorjahr: 229)
 - > 43 Lernende besuchen die WMS in Willisau (Vorjahr: 44)
- > **Schwerpunktfachwahl:** Wirtschaft & Recht ist wiederum das beliebteste Fach.
- > Die Austritts- und Repetitionsquote ist über die Jahre stabil.
- > Interkantonale Vergleiche zu Schulaustritten/Repetitionen sind aufgrund der unterschiedlichen Schulstrukturen (Lang- und Kurzzeitgymnasien, Probezeiten) schwierig.

Anzahl Lernende pro Standort und Schultypus Beginn Schuljahr 2020/21

WMS = Wirtschaftsmittelschule
 MSE = Maturitätsschule für Erwachsene (Matura & Passerellenlehrgang)
 MAR = Gymnasium (inkl. Untergymnasium)
 FMS = Fachmittelschule



Anzahl Klassen pro Standort Schuljahr 2020/21



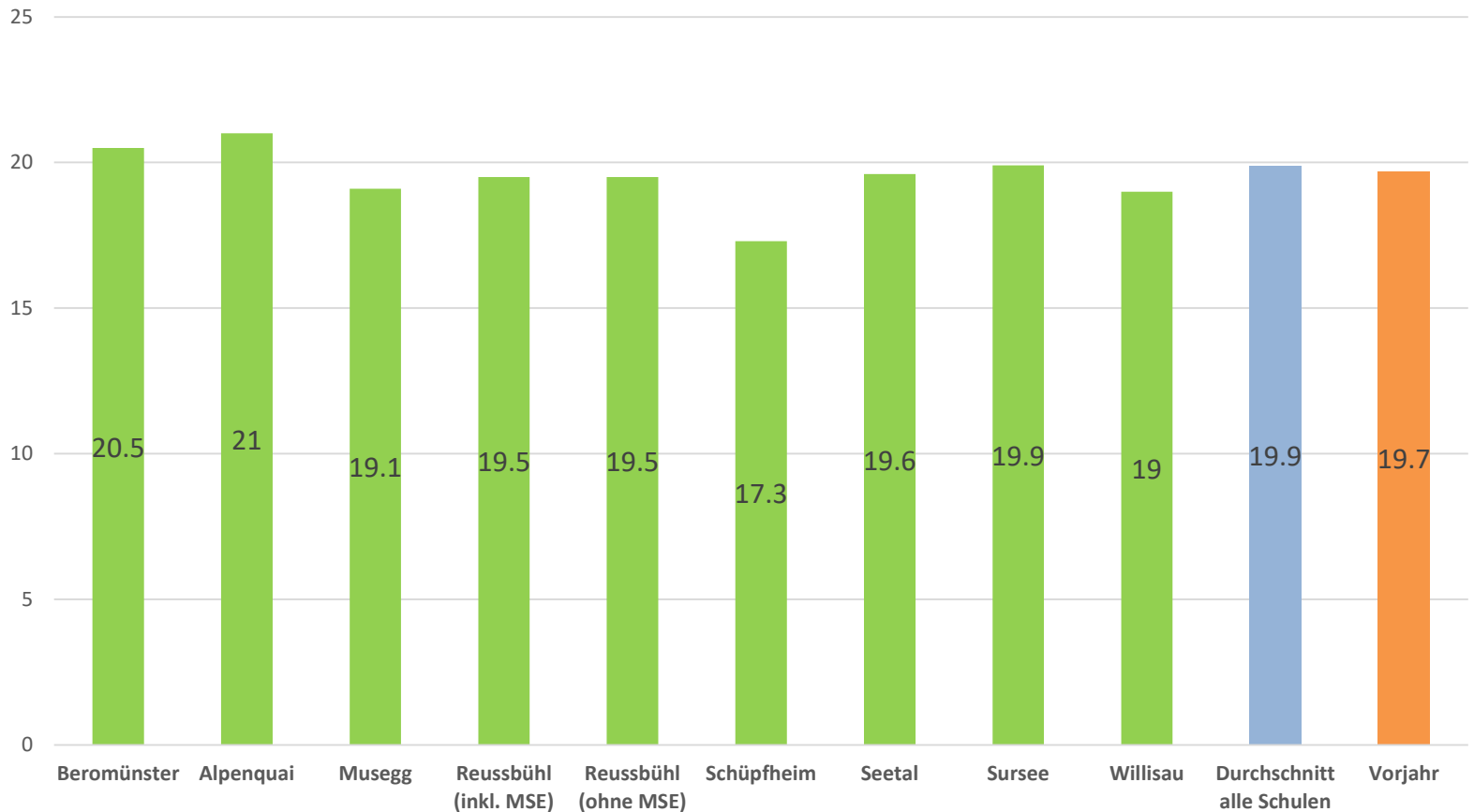
Durchschnittliche Klassengrösse pro Standort

Vergleich zum Vorjahr

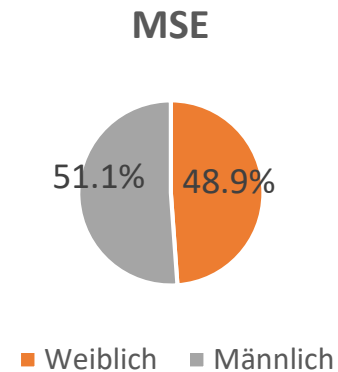
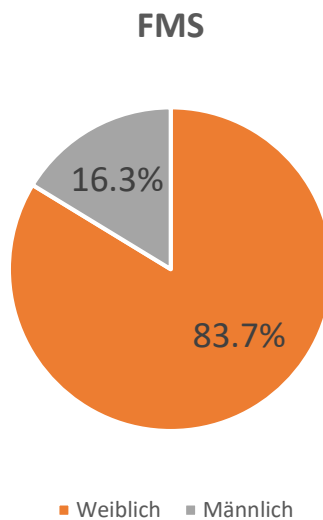
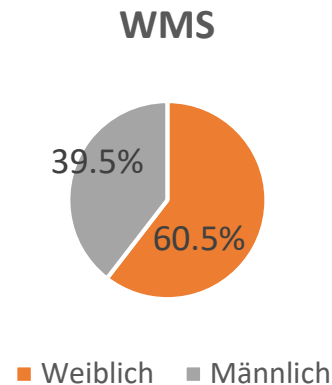
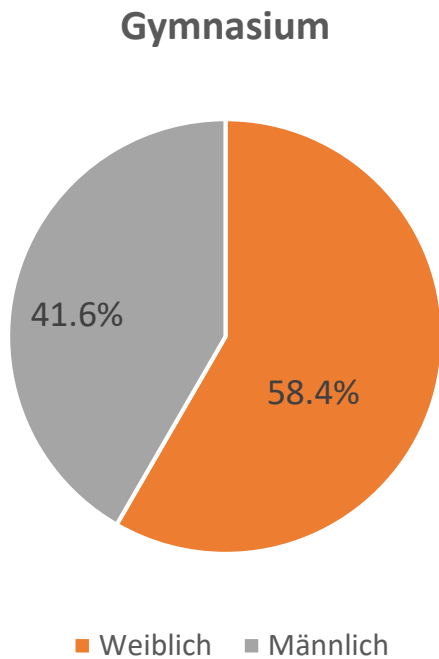
gesamthaft: stabil

Zunahme an den Standorten Reussbühl Luzern, Schüpfheim und Seetal

Abnahme an den Standorten Alpenquai Luzern, Beromünster, Musegg Luzern, Sursee und Willisau

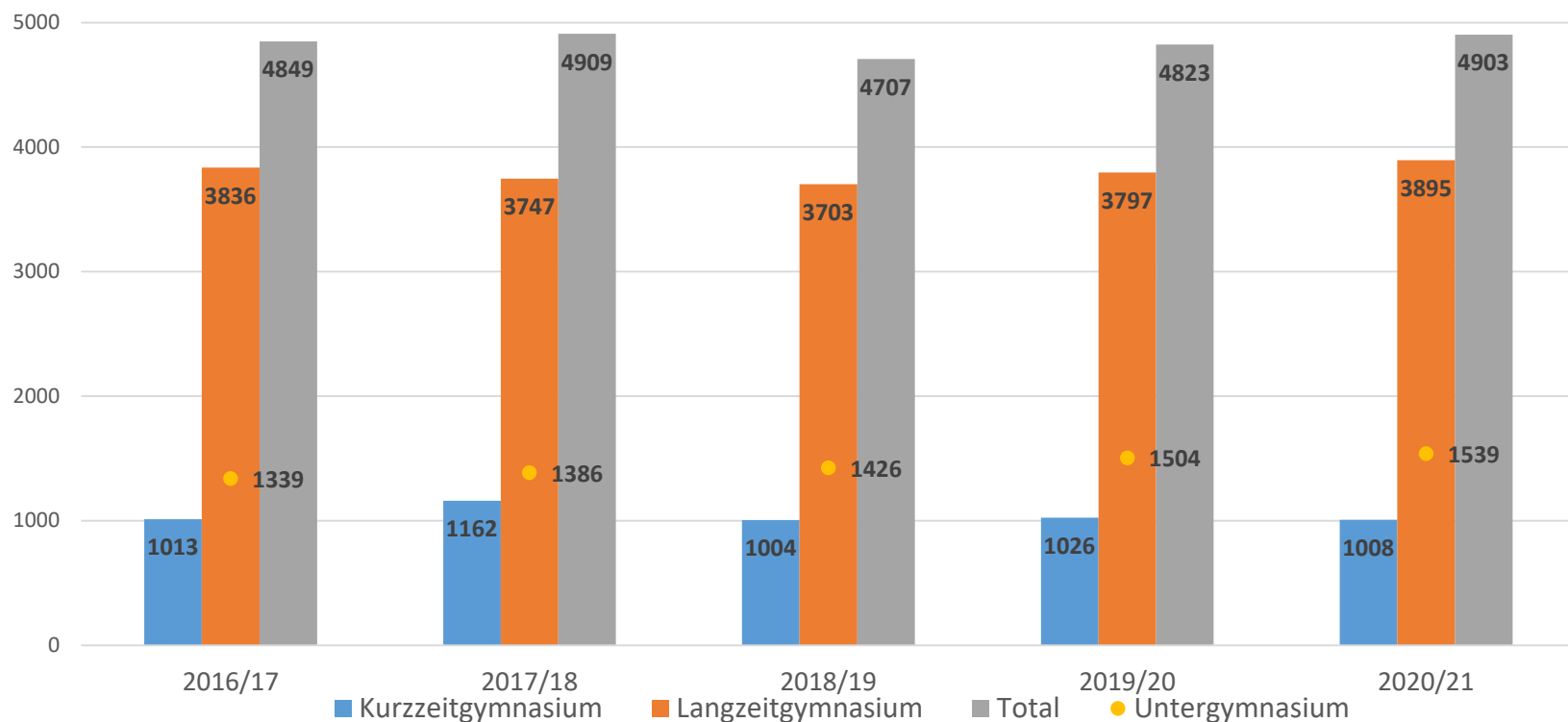


Geschlechterverteilung pro Ausbildungsgang im Schuljahr 2020/21



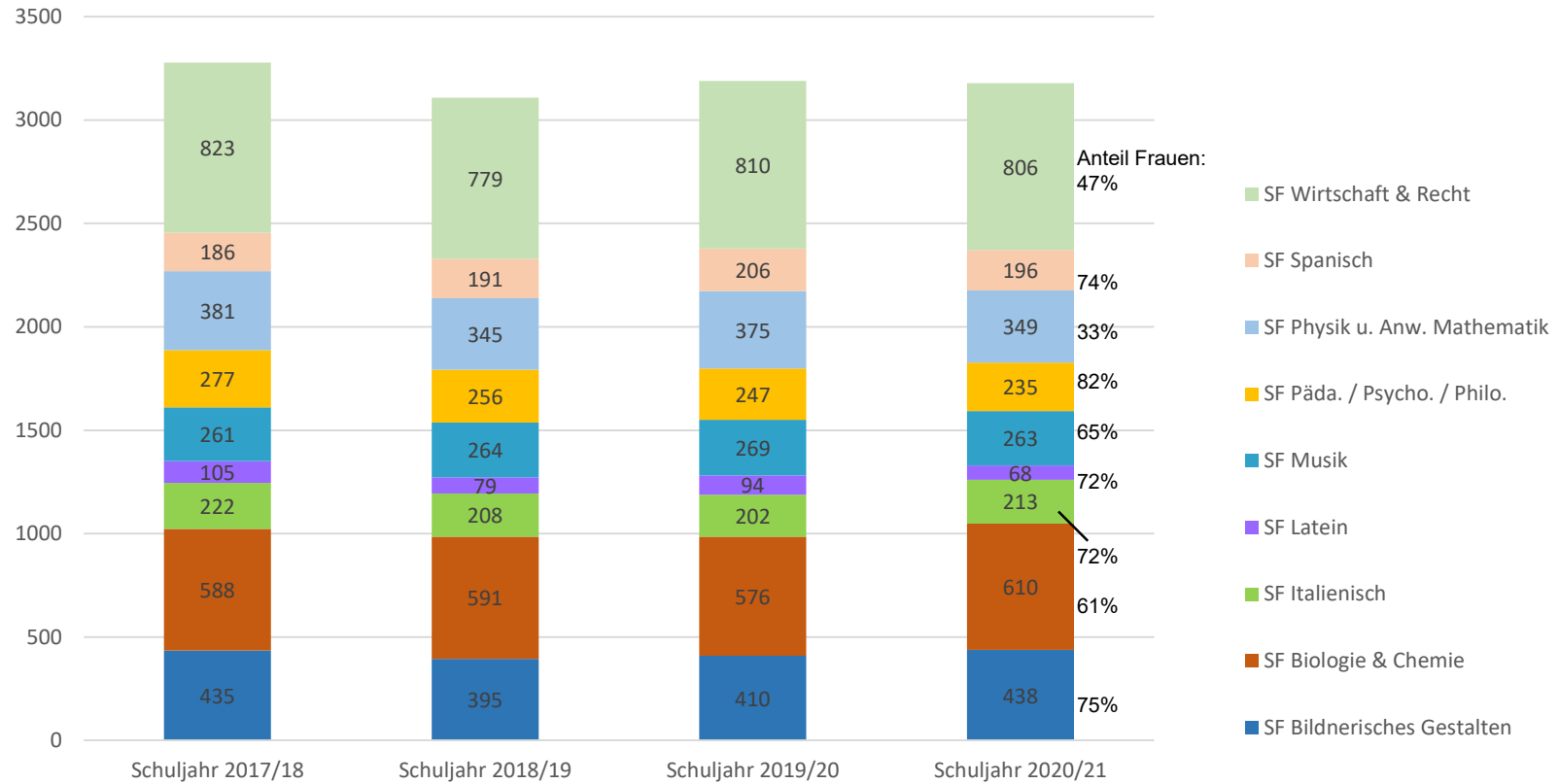
Anzahl Lernende im Langzeit- und Kurzzeitgymnasium im Vergleich

Im Schuljahr 2020/21 besuchen **20.6 Prozent** aller Gymnasiastinnen und Gymnasiasten ein Kurzzeitgymnasium.



Wahl Schwerpunktfächer am Gymnasium

Stabiles Wahlverhalten über die gesamte Dienststelle: ¼ der Lernenden wählen Wirtschaft und Recht, 30% ein naturwissenschaftliches Fach, 22% ein musikalisches Fach, 16% eine moderne Sprache bzw. Latein und 7% Pädagogik/Psychologie/Philosophie als Schwerpunktfach. Auch hier zeigt sich eine beachtliche Stabilität.



Lernende nach Nationen

(nur Gymnasium)

Heimatland	Anzahl Lernende SJ 2020/21
Schweiz	4459
Deutschland	145
Kosovo	24
Portugal	23
Italien	18
Sri Lanka	18
Österreich	17
Serbien	13
Spanien	13
Eritrea	11
Polen	10
Bosnien & Herzegowina	9
USA	7
Kroatien	4
Restliche Nationen	132
Total	4903

Schuljahr 2020/21

Schweiz (CH): 90.9 %
 Ausland (A): 9.1%

Nach Standort:

- Reussbühl: CH 83.9%, A 16.1%
- Schüpfheim: CH 85.9% A 14.1%
- Alpenquai: CH 90.3%, A 9.7%
- Musegg: CH 90.4%, A 9.6%
- Sursee: CH 93.2 %, A 6.8%
- Seetal: CH 93.6%, A 6.4%
- Willisau: CH 94.9%, A 5.1%
- Beromünster: CH 98.2%, A 1.8%

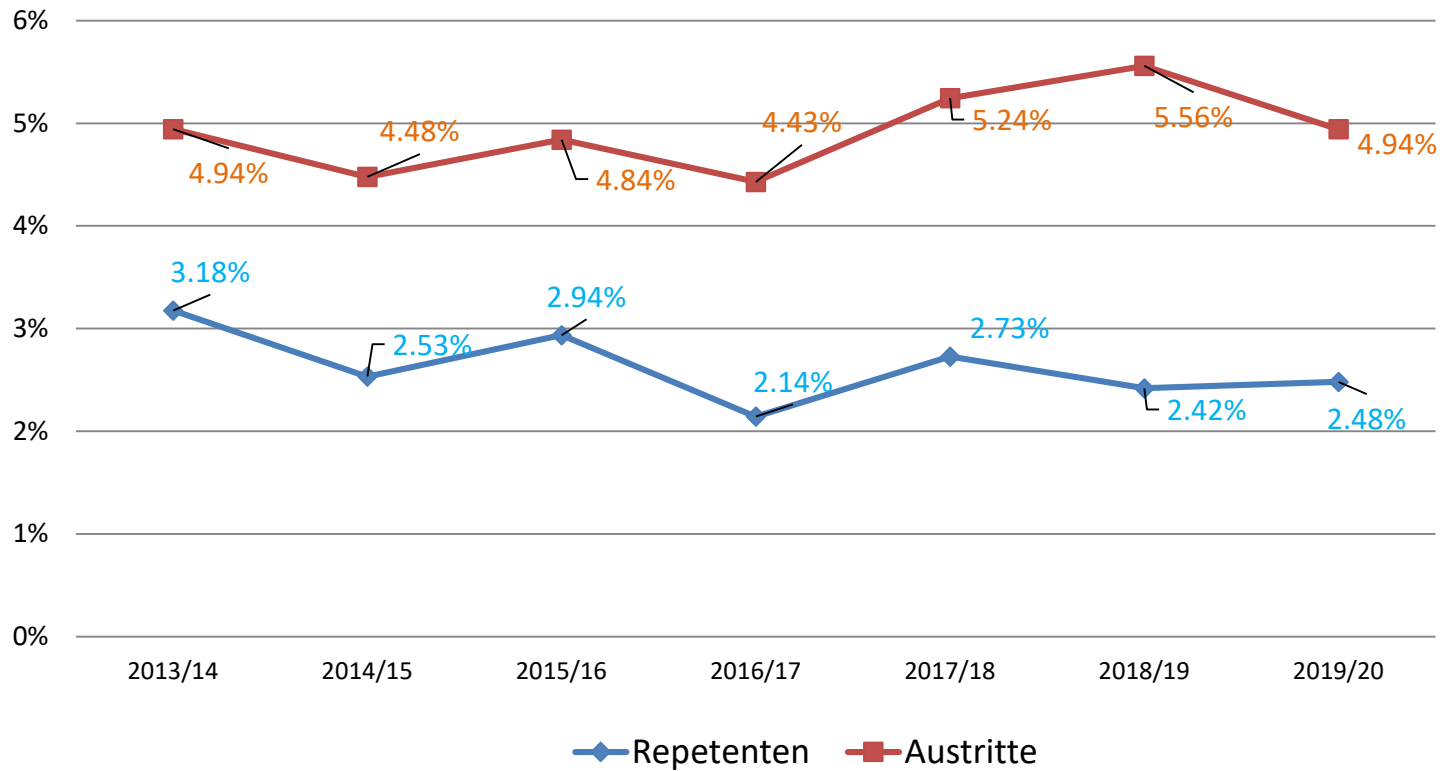
Kaum Veränderungen zu den
 Vorjahreszahlen.

Generelles zu Austritt/Repetition

- > Die Zahlen beziehen sich lediglich auf das Gymnasium
- > Begriffe:
 - > *Repetenten*: Anzahl Lernende, welche das Schuljahr wiederholen.
 - > *Austritte*: Anzahl Lernende, welche die Schule verlassen.
 - > Gründe/Anschluss/Status:
 - > «*freiwilliger Abbruch*»: Der/die Lernende verlässt die Schule, obwohl er/sie promoviert wurde. - ODER - Der/die Lernende ist nicht promoviert und verzichtet auf die Repetition.
 - > «*nicht promoviert*»: Der/die Lernende verlässt die Schule weil er/sie nicht promoviert wurde und nicht mehr repetieren darf.
 - > «*unterjährig*»: Der Austritt erfolgt während des Schuljahrs. Es wird kein Zeugnis ausgestellt.
 - > «*Gymnasiumswechsel*»: Der/die Lernende wechselt an ein anderes Gymnasium.
 - > «*Umzug*»: Der/die Lernende wechselt den Wohnort/Schulort.
 - > «*unbekannt*»: Gründe des Austritts und Anschlusslösung sind nicht bekannt.

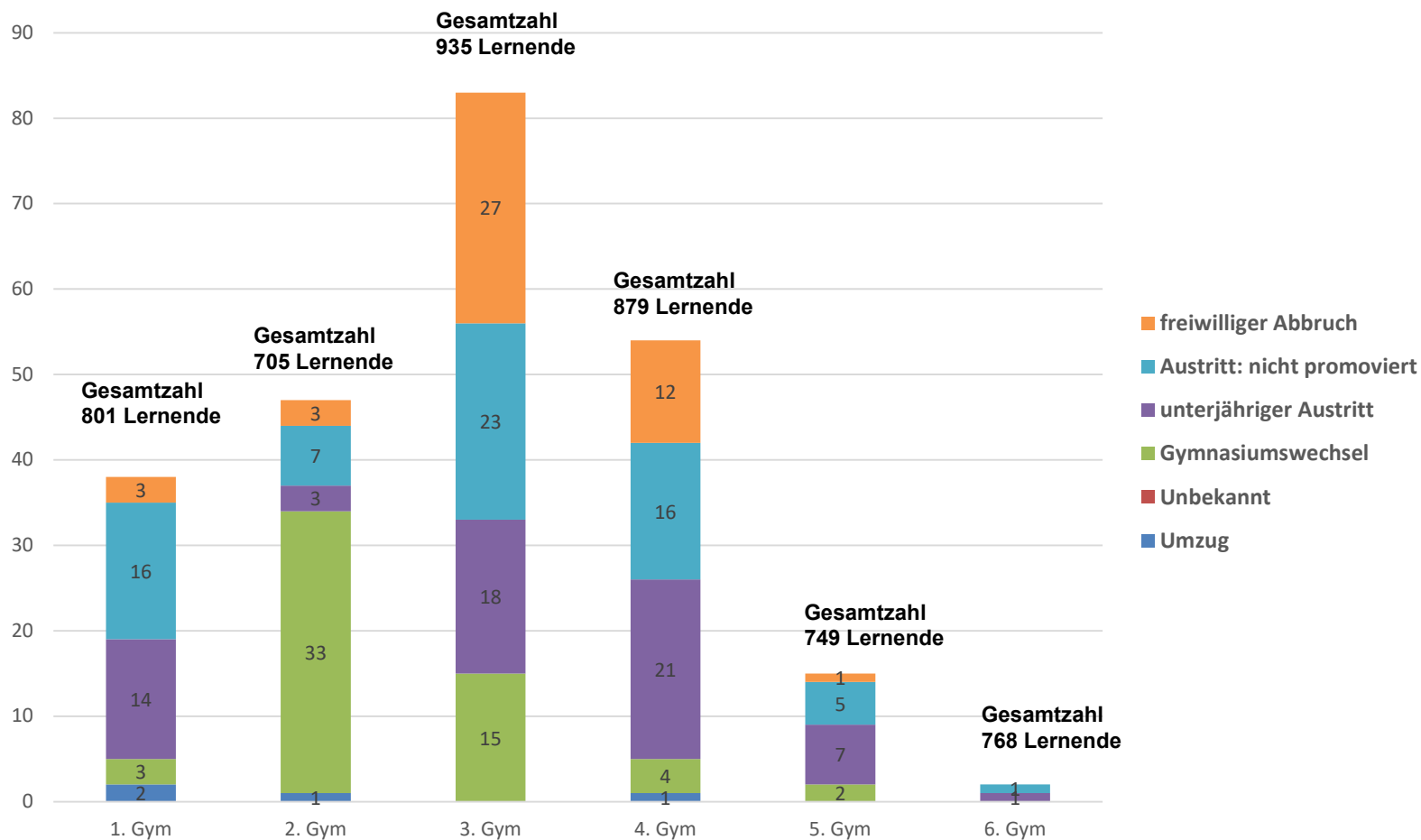
Austritte & Repetenten

Verlauf



Austritte SJ 2019/20 pro Stufe

Schülerstand Ende Schuljahr, leicht höher



Bemerkungen zu den Austritten

- > Die Austritts- und Repetitionsquote ist über die Jahre hinweg recht stabil.
- > Die Zahlen variieren von Jahr zu Jahr unter den Standorten, bleiben aber gesamthaft stabil.
- > Rund 4% haben das **1. Jahr des Untergymnasiums** abgebrochen oder wurden nicht promoviert: recht grosse Unterschiede zwischen den Standorten (keine Austritte in Willisau, tiefe Quote in Beromünster (1.9%), etwas höhere Quote in Seetal (7.1 %) und Reussbühl (11.2 %)).
- > Nicht promoviert im 1. Jahr des Kurzzeitgymnasiums: Musegg 13.1%, Schüpheim 5.3%.

Die nächste Erhebung erfolgt in im September 2021.

Für Fragen:

Dienststelle Gymnasialbildung

aldo.magno@lu.ch

KANTON
LUZERN



Bahnhofstrasse 19
6002 Luzern

Tel. 041 228 53 55
www.lu.ch