

# Leistungskennzahlen Dienststelle Gymnasialbildung Schuljahr 2021/22

*Bestände, Klassenzahlen und -grössen  
Wahl des Schwerpunktfachs, Einzugsgebiet,  
Herkunftsland, Austritte/Repetitionen*

# Themen

Nachfolgende Kennzahlen geben einen Überblick über die Schülerzahlen, die Klassenbestände sowie die Repetitions- und Abbruchquote an den Luzerner Gymnasien. Die Erhebung dieser Zahlen erfolgt jährlich jeweils zu Beginn des Schuljahres.

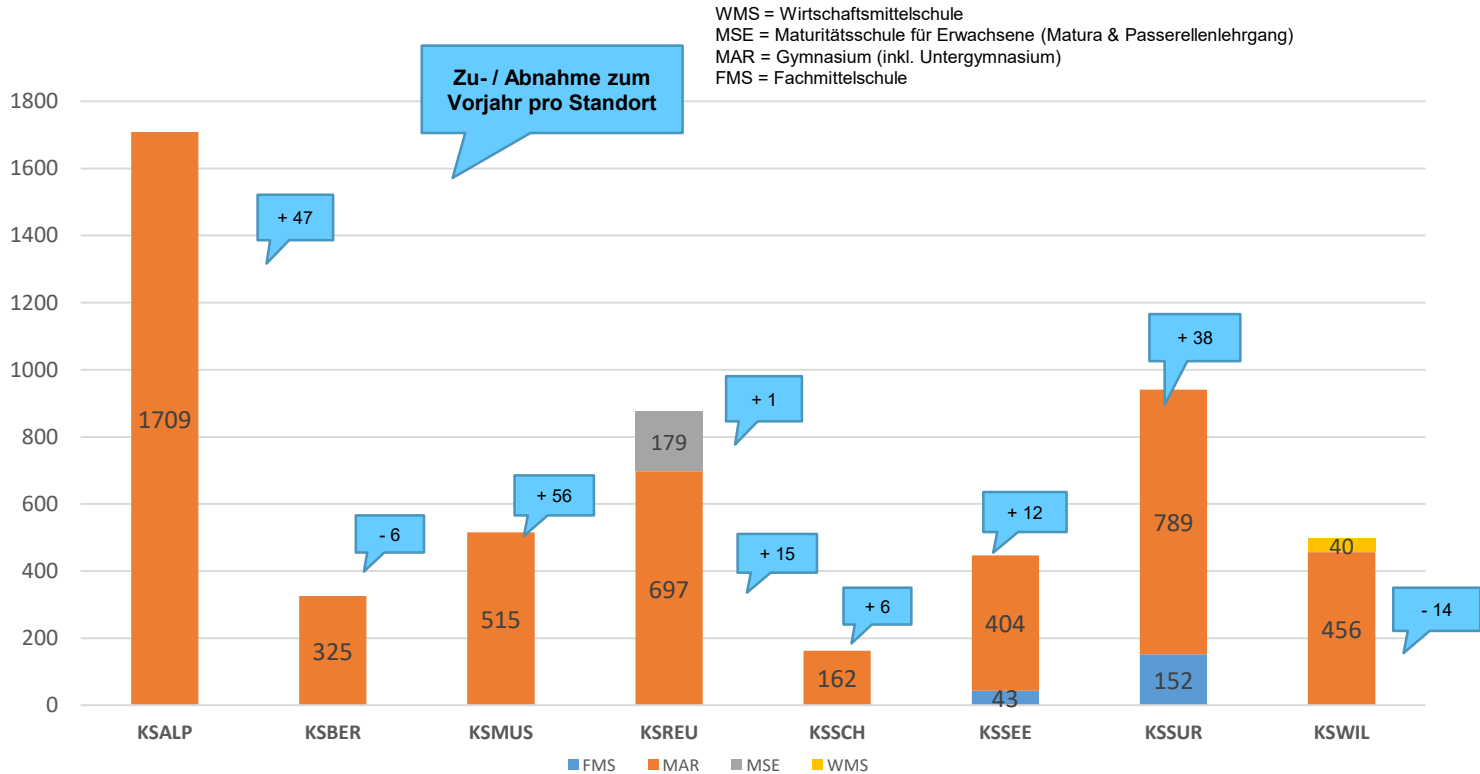
Die Erhebung für das Schuljahr 2021/22 im Überblick:

- Lernendenzahlen
- Entwicklung der Klassengrössen
- Herkunft der Lernenden

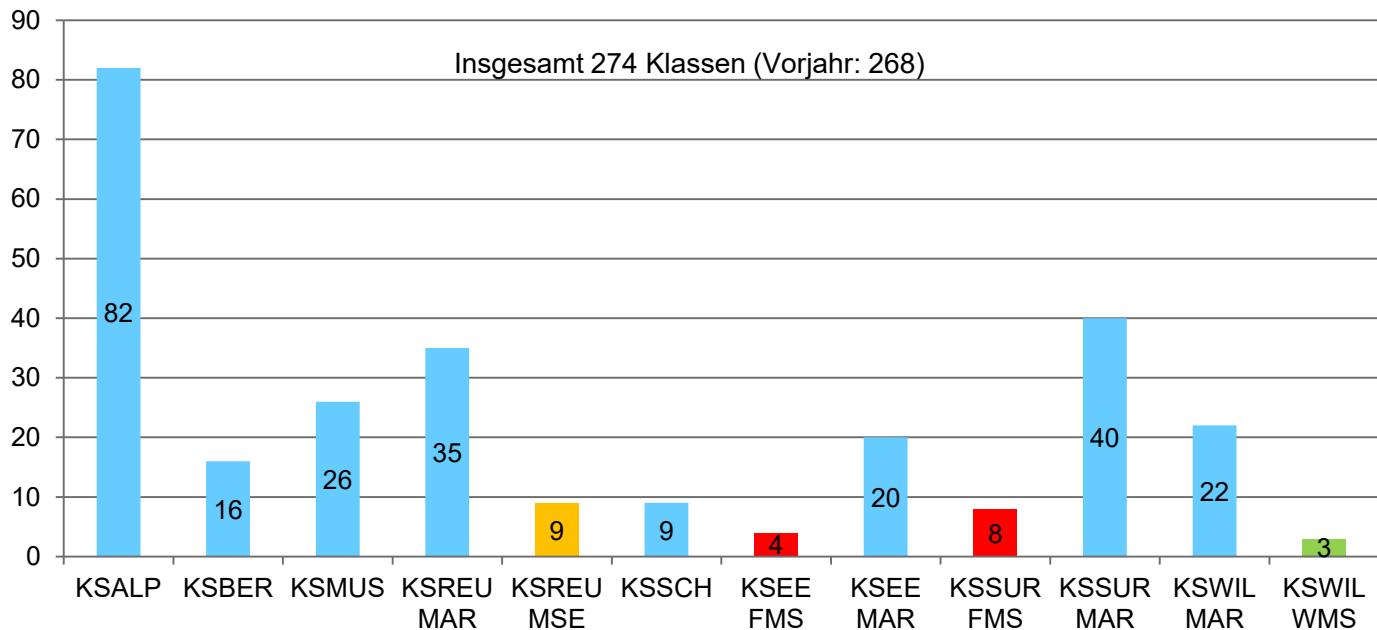
# Allgemeines

- > Die Kennzahlen werden aus der Schuladministrations-Software der acht Standorte gewonnen. Gewisse Unschärfen können nicht ausgeschlossen werden.
- > **5'481 Lernende** (Vorjahr: 5'345) besuchen den Unterricht in einer der Schulen der Dienststelle Gymnasialbildung
  - > 5'057 Lernende im Gymnasium (Vorjahr: 4'903)
  - > 179 Studierende der Maturitätsschule für Erwachsene (Vorjahr: 178)
  - > 205 Lernende FMS an den Standorten Seetal und Sursee (Vorjahr: 221)
  - > 40 Lernende besuchen die WMS in Willisau (Vorjahr: 43)
- > Schwerpunktfachwahl: Wirtschaft & Recht ist wiederum das beliebteste Fach.
- > Die Austritts- und Repetitionsquote ist über die Jahre stabil.
- > Interkantonale Vergleiche zu Schulaustritten/Repetitionen sind aufgrund der unterschiedlichen Schulstrukturen (Lang- und Kurzzeitgymnasien, Probezeiten) schwierig.

## Anzahl Lernende pro Standort und Schultypus Beginn Schuljahr 2021/22



## Anzahl Klassen pro Standort Schuljahr 2021/22



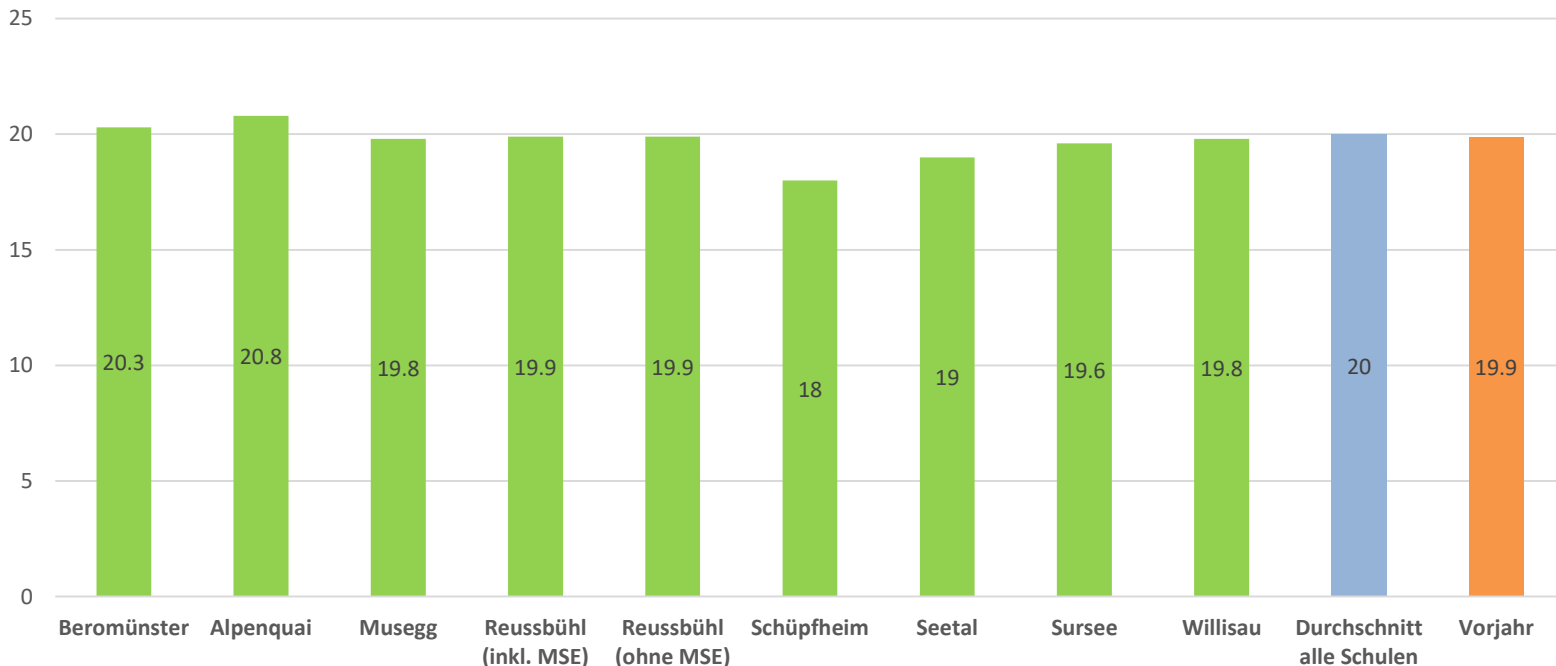
# Durchschnittliche Klassengrösse pro Standort

## Vergleich zum Vorjahr

gesamthaft: stabil

Zunahme an den Standorten Reussbühl Luzern, Schüpfheim, Musegg Luzern und Willisau

Abnahme an den Standorten Alpenquai Luzern, Beromünster, Sursee und Seetal



# Lernende nach Nationen

(nur Gymnasium)

Heimatland	Anzahl Lernende SJ 2021/22
Schweiz	4565
Deutschland	172
Kosovo	21
Portugal	25
Italien	23
Sri Lanka	19
Österreich	19
Serbien	18
Spanien	11
Eritrea	9
Polen	14
Bosnien & Herzegowina	7
USA	7
Kroatien	5
Restliche Nationen	142
<b>Total</b>	<b>5057</b>

## Schuljahr 2021/22

Schweiz (CH): 90.3%

Ausland (A): 9.7%

Nach Standort:

- **Reussbühl:** CH 85.4%, A 14.6%
- **Schüpfheim:** CH 88.9% A 11.1%
- **Alpenquai:** CH 89.3%, A 10.7%
- **Musegg:** CH 90.1%, A 9.9%
- **Sursee:** CH 91.5 %, A 8.5%
- **Seetal:** CH 93.1%, A 6.9%
- **Willisau:** CH 93.6%, A 6.4%
- **Beromünster:** CH 95.4%, A 4.6%

In Beromünster ist der Anteil von Lernenden aus anderen Nationen von 1.8% (letztes Jahr) auf 4.6% gestiegen.....

Die nächste Erhebung erfolgt in im September 2022.

Für Fragen:

Dienststelle Gymnasialbildung

[simon.doerig@lu.ch](mailto:simon.doerig@lu.ch)



Bahnhofstrasse 18  
6002 Luzern

Tel. 041 228 53 55  
[www.lu.ch](http://www.lu.ch)