

Maturitätsprüfungen Session 2021

Die Ergebnisse im Überblick

01.07.2021

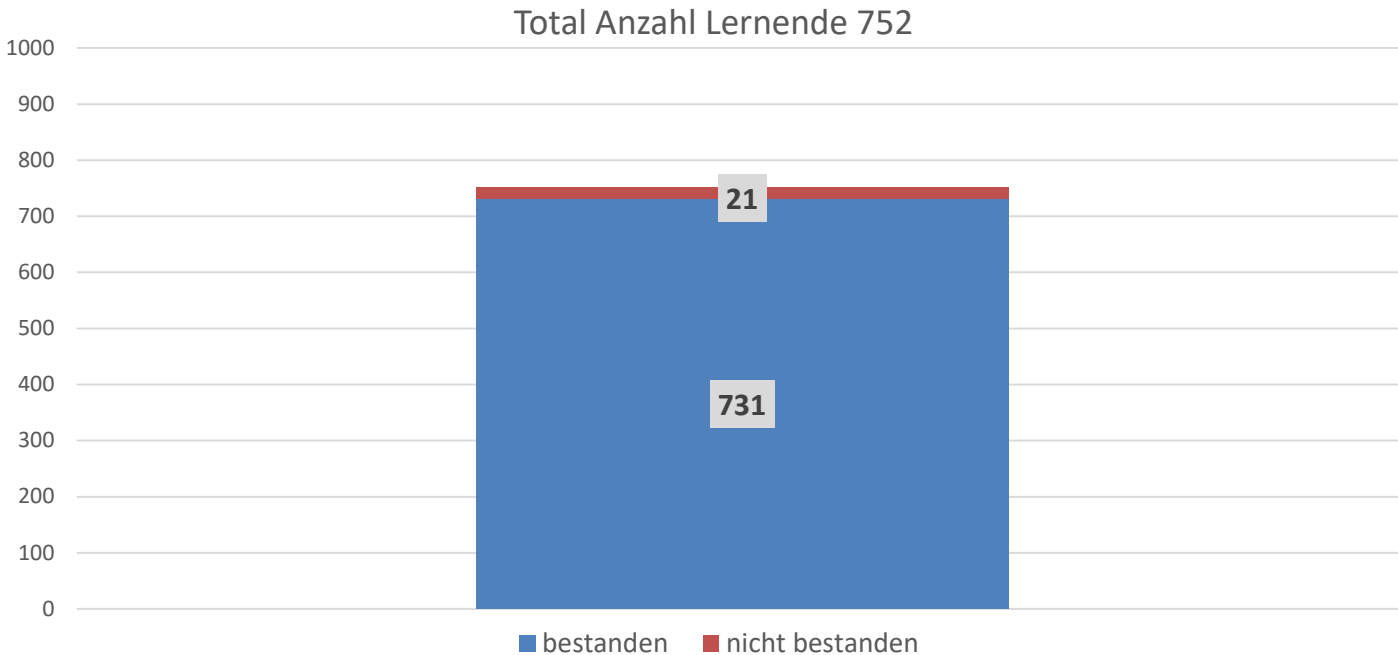
Dienststelle Gymnasialbildung

kantonsschulen.lu.ch

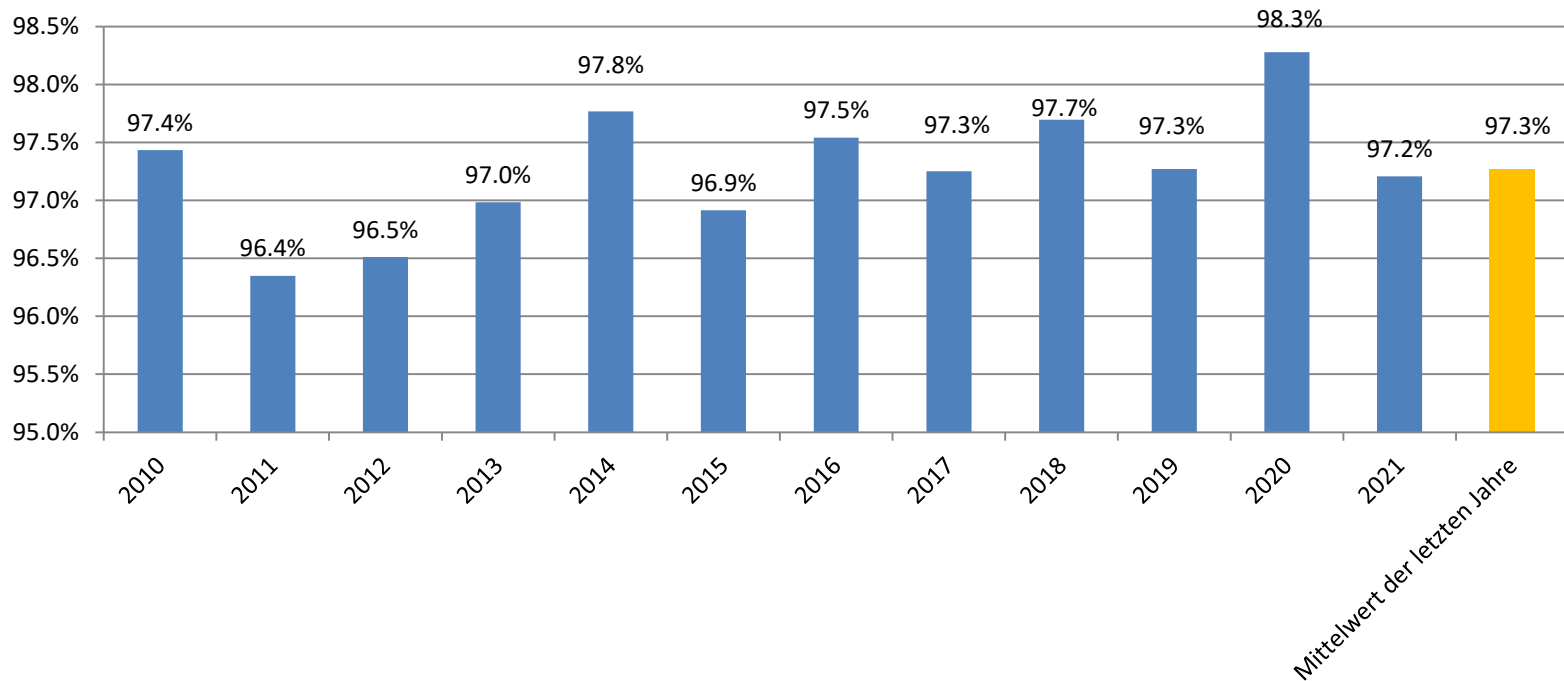
Inhalt

- Ergebnisse 2021
- Bestehensquote über die letzten Jahre
- Maturitätsabschlüsse nach Schwerpunktfach
- Entwicklung Schwerpunktfach
- Geschlechterverteilung
- Frauen- und Männeranteil in den Schwerpunktfächern
- Maturitätsquoten 2018
- Ergebnisse pro Standort
- Notebook an Matura 2021
- Dank

Ergebnisse 2021: 97.2% bestanden (inkl. MSE & St. Klemens)

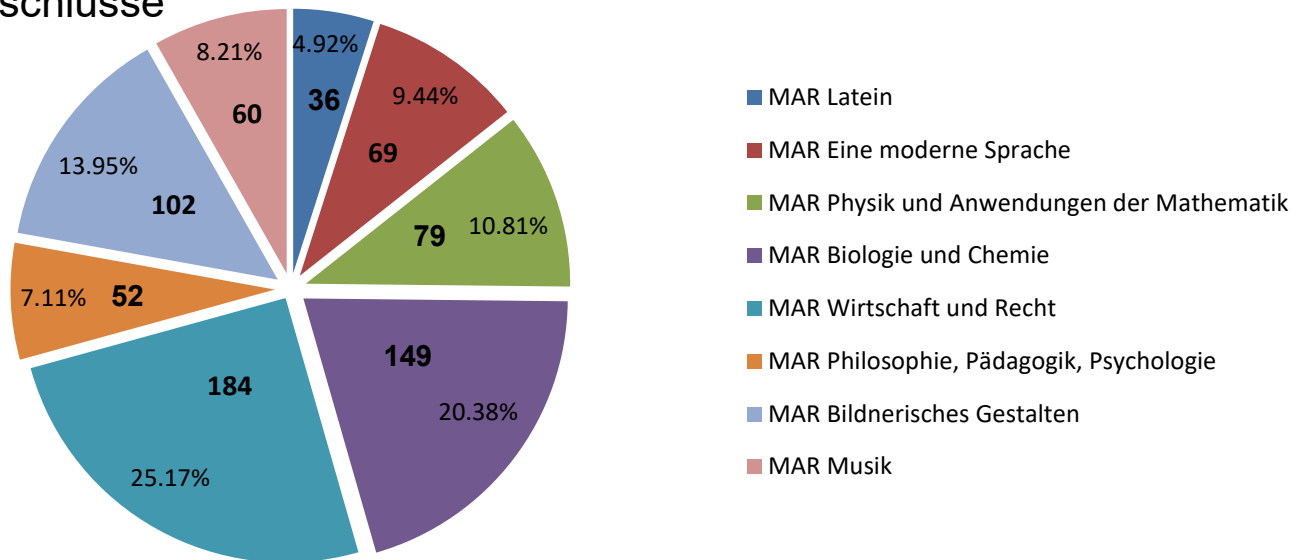


Bestehensquote über die letzten Jahre

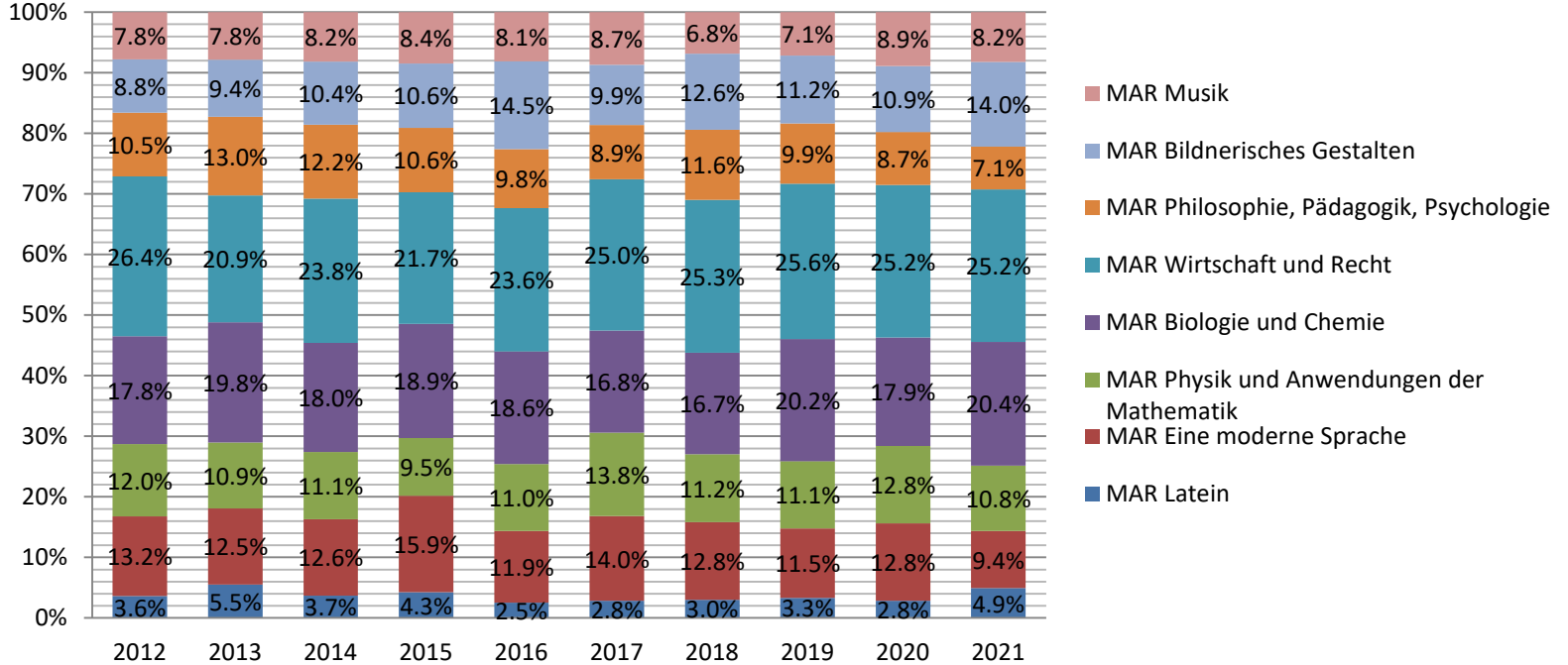


Maturitätsabschlüsse 2021 nach Schwerpunktfach

Total 731 Abschlüsse



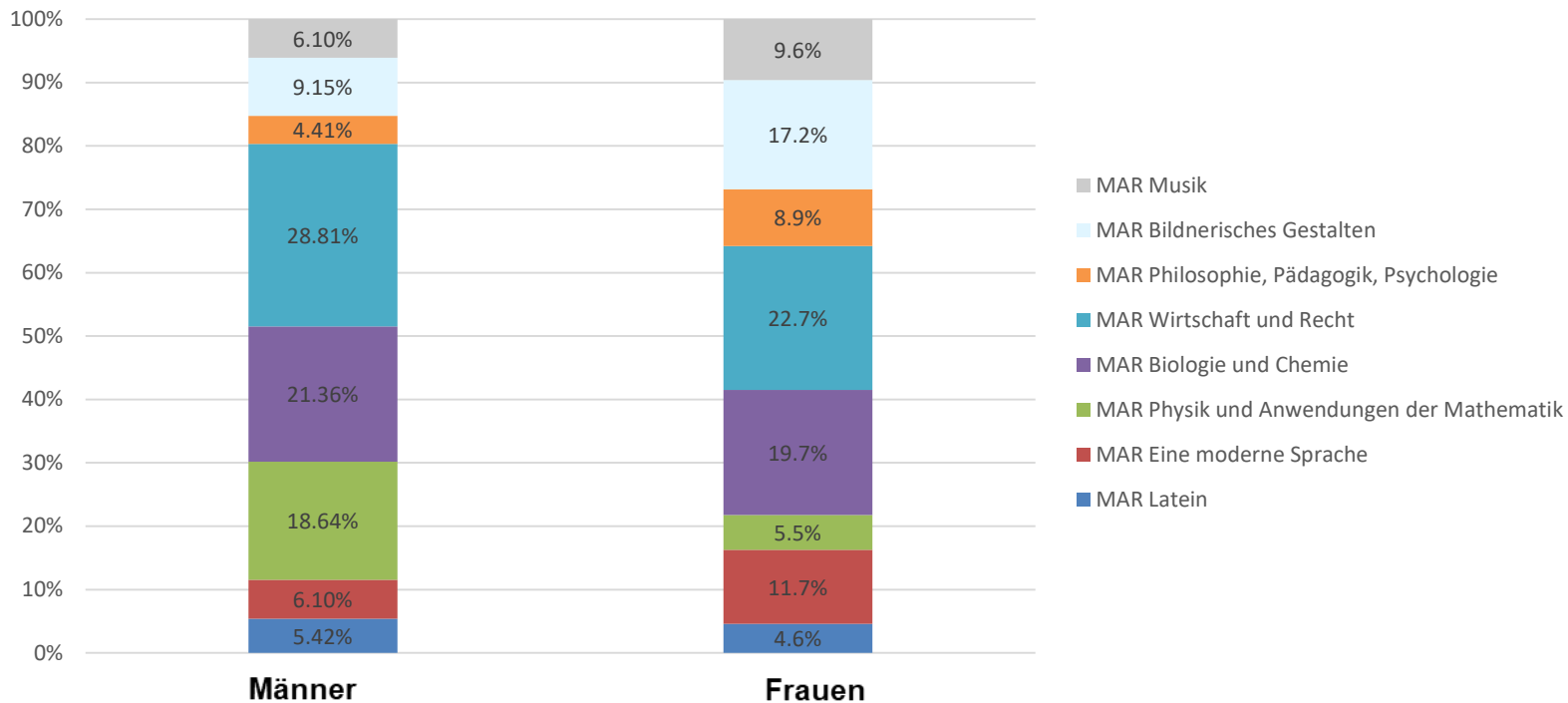
Entwicklung der Maturitätsabschlüsse nach Schwerpunktfach



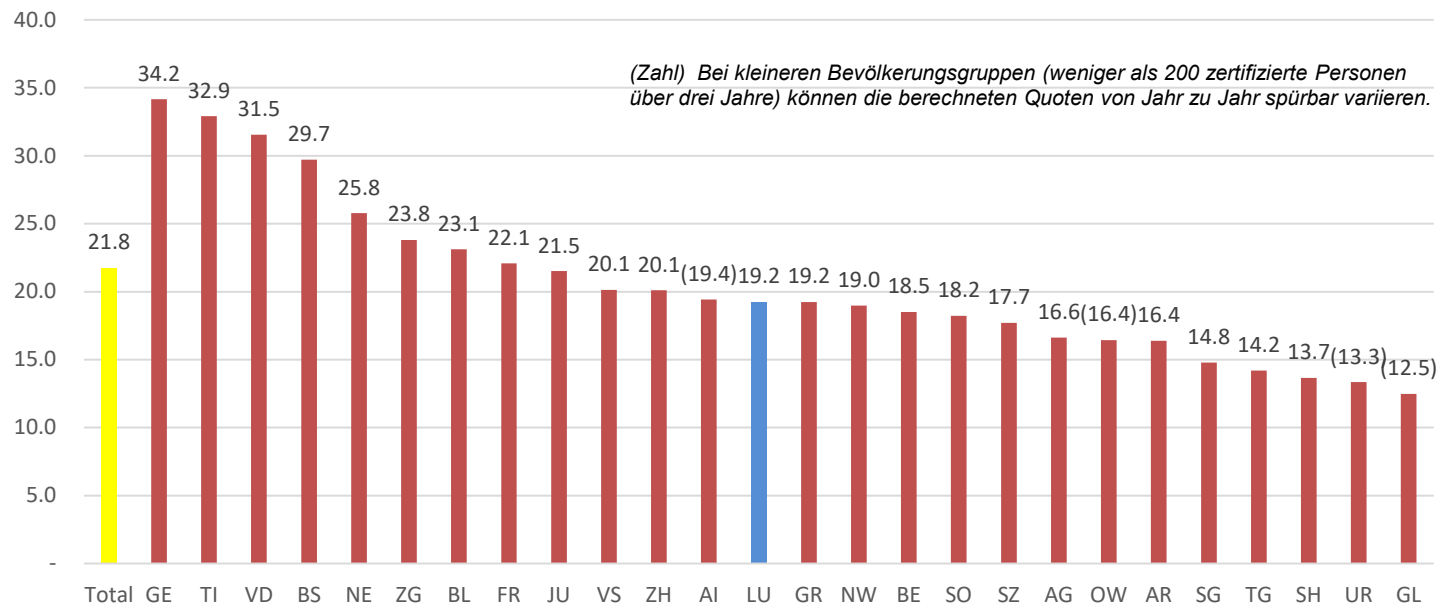
Geschlechterverteilung Entwicklung seit 2008



Geschlechterverteilung pro Schwerpunktfach Abschlüsse 2021



Gymnasiale Maturaquote nach Wohnkanton 2018*)

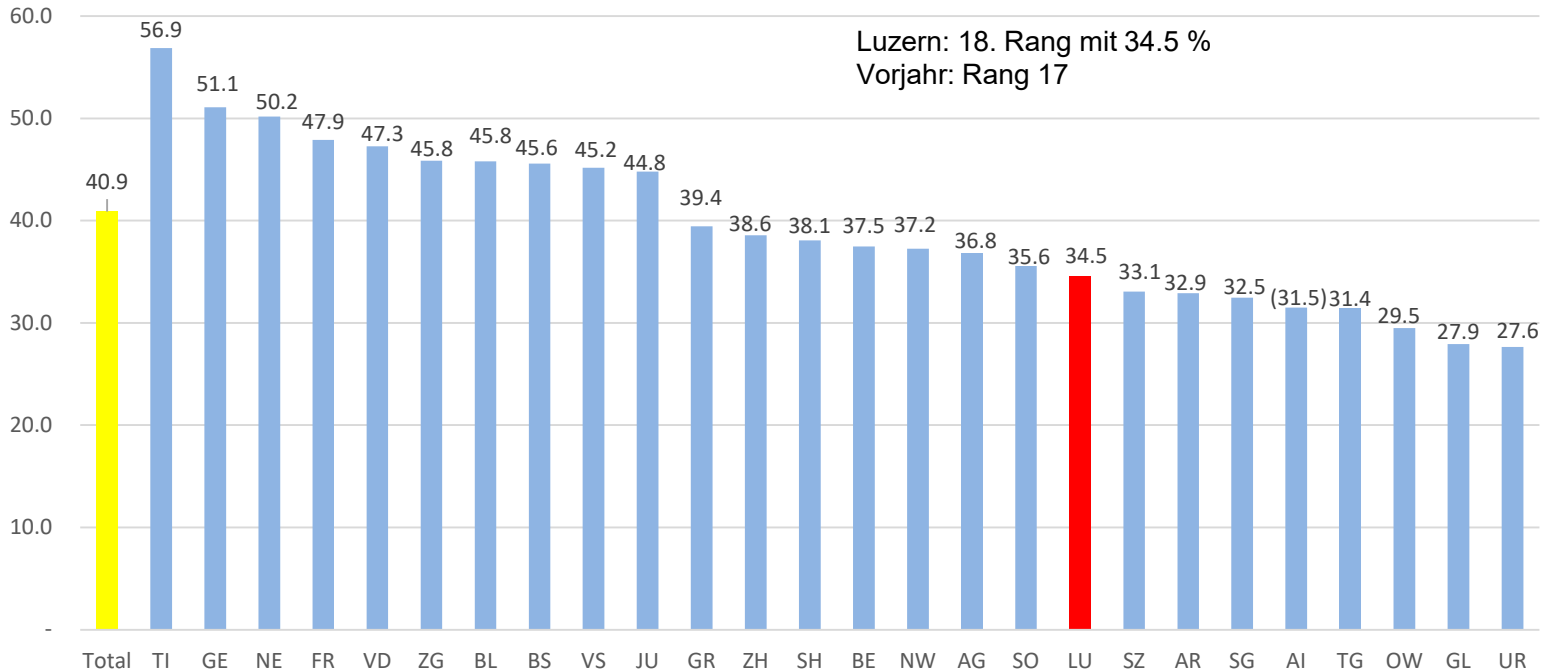


*) Erhebung BFS, Stand 02.11.2020:

Luzern liegt mit 19.2 % leicht unter dem Schweizer Durchschnitt auf Rang 13

Mittlere Nettoquote 2017–2019 bis zum 25. Altersjahr, in % der gleichaltrigen Referenzbevölkerung

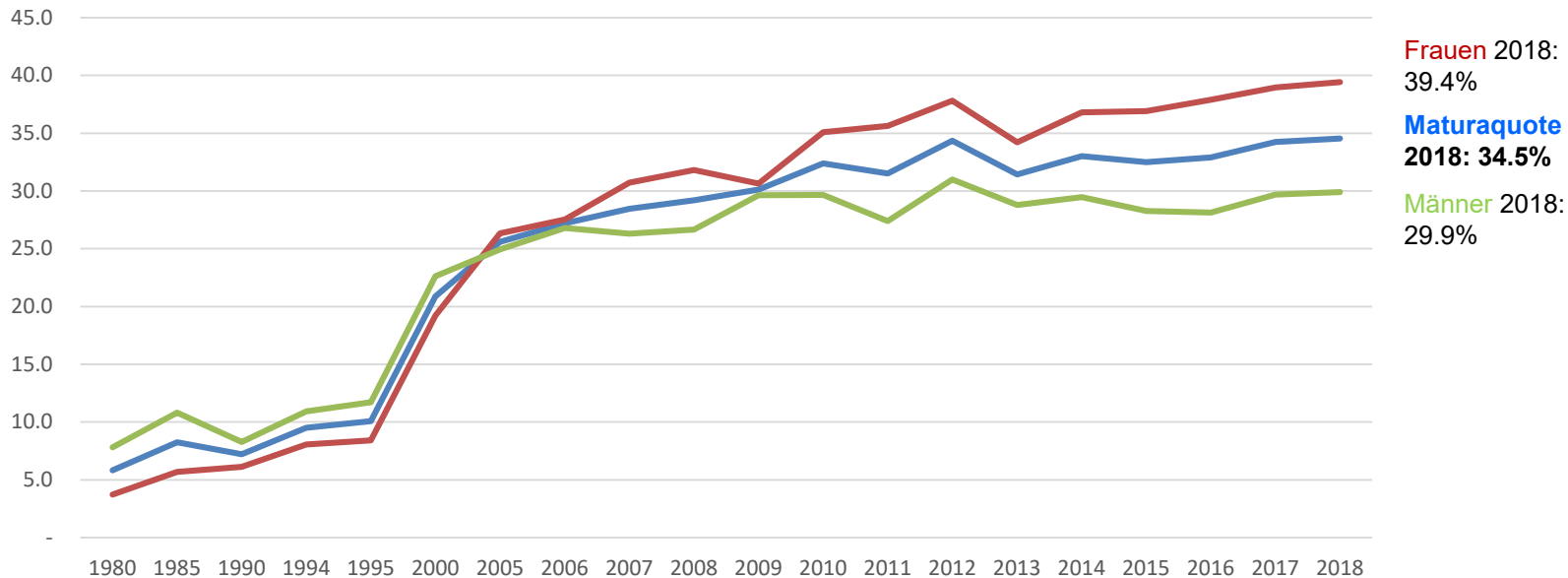
Maturaquote: Gymnasial- und Berufsmaturität 2018 (ohne Fachmaturität)



© BFS 2020

Maturaquote nach Geschlecht 1980 - 2018, Luzern

(Gymnasial-, Berufs- und **Fachmaturität**) (Quelle BSF)



Ergebnisse pro Standort

Kantonsschule Alpenquai Luzern

Schwerpunktfach	zur Prüfung angetreten		bestanden		nicht bestanden		%
	Total	davon Schülerinnen	Total	davon Schülerinnen	Total	davon Schülerinnen	
Bildnerisches Gestalten	36	(24)	36	(24)	0	(0)	
Biologie und Chemie	58	(32)	55	(29)	3	(3)	
Italienisch	7	(3)	7	(3)	0	(0)	
Latein					0	(0)	
Musik	16	(11)	15	(10)	1	(1)	
Philosophie/Pädagogik/Psychologie					0	(0)	
Physik und Anwendungen Mathematik	22	(5)	22	(5)	0	(0)	
Spanisch	17	(14)	17	(14)	0	(0)	
Wirtschaft und Recht	54	(27)	52	(26)	2	(1)	
Total	210	(116)	204	(111)	6	(5)	2.9%

Kantonsschule Beromünster

Schwerpunktfach	zur Prüfung angetreten		bestanden		nicht bestanden		%
	Total	davon Schülerinnen	Total	davon Schülerinnen	Total	davon Schülerinnen	
Bildnerisches Gestalten	9	(6)	8	(6)	1	(0)	
Biologie und Chemie					0	(0)	
Italienisch	6	(2)	6	(2)	0	(0)	
Latein	13	(7)	13	(7)	0	(0)	
Musik	6	(6)	5	(5)	1	(1)	
Philosophie/Pädagogik/Psychologie					0	(0)	
Physik und Anwendungen Mathematik	6	(3)	6	(3)	0	(0)	
Spanisch					0	(0)	
Wirtschaft und Recht					0	(0)	
Total	40	(24)	38	(23)	2	(1)	5.0%

Ergebnisse pro Standort

Kantonsschule Reussbühl Luzern

Schwerpunktfach	zur Prüfung angetreten		bestanden		nicht bestanden		%
	Total	davon Schülerinnen	Total	davon Schülerinnen	Total	davon Schülerinnen	
Bildnerisches Gestalten	19	(14)	18	(13)	1	(1)	
Biologie und Chemie	20	(10)	20	(10)	0	(0)	
Italienisch					0	(0)	
Latein	8	(6)	8	(6)	0	(0)	
Musik	5	(4)	5	(4)	0	(0)	
Philosophie/Pädagogik/Psychologie					0	(0)	
Physik und Anwendungen Mathematik	12	(2)	12	(2)	0	(0)	
Spanisch	10	(10)	10	(10)	0	(0)	
Wirtschaft und Recht	33	(19)	31	(17)	2	(2)	
Total	107	(65)	104	(62)	3	(3)	2.8%

Kantonsschule Schüpfheim

Schwerpunktfach	zur Prüfung angetreten		bestanden		nicht bestanden		%
	Total	davon Schülerinnen	Total	davon Schülerinnen	Total	davon Schülerinnen	
Bildnerisches Gestalten	5	(5)	5	(5)	0	(0)	
Biologie und Chemie	5	(4)	5	(4)	0	(0)	
Italienisch					0	(0)	
Latein	3	(2)	3	(2)	0	(0)	
Musik	11	(7)	10	(6)	1	(1)	
Philosophie/Pädagogik/Psychologie					0	(0)	
Physik und Anwendungen Mathematik					0	(0)	
Spanisch					0	(0)	
Wirtschaft und Recht	7	(6)	7	(6)	0	(0)	
Total	31	(24)	30	(23)	1	(1)	3.2%

Ergebnisse pro Standort

Kantonsschule Seetal

Schwerpunktfach	zur Prüfung angetreten		bestanden		nicht bestanden		%
	Total	davon Schülerinnen	Total	davon Schülerinnen	Total	davon Schülerinnen	
Bildnerisches Gestalten	4	(4)	4	(4)	0	(0)	
Biologie und Chemie	11	(8)	11	(8)	0	(0)	
Italienisch					0	(0)	
Latein					0	(0)	
Musik					0	(0)	
Philosophie/Pädagogik/Psychologie	5	(4)	5	(4)	0	(0)	
Physik und Anwendungen Mathematik	15	(6)	15	(6)	0	(0)	
Spanisch	7	(5)	7	(5)	0	(0)	
Wirtschaft und Recht	14	(9)	13	(8)	1	(1)	
Total	56	(36)	55	(35)	1	(1)	1.8%

Kantonsschule Sursee

Schwerpunktfach	zur Prüfung angetreten		bestanden		nicht bestanden		%
	Total	davon Schülerinnen	Total	davon Schülerinnen	Total	davon Schülerinnen	
Bildnerisches Gestalten	19	(12)	18	(12)	1	(0)	
Biologie und Chemie	25	(17)	25	(17)	0	(0)	
Italienisch	22	(17)	22	(17)	0	(0)	
Latein					0	(0)	
Musik	5	(3)	5	(3)	0	(0)	
Philosophie/Pädagogik/Psychologie					0	(0)	
Physik und Anwendungen Mathematik	10	(2)	10	(2)	0	(0)	
Spanisch					0	(0)	
Wirtschaft und Recht	35	(21)	33	(20)	2	(1)	
Total	116	(72)	113	(71)	3	(1)	2.6%

Ergebnisse pro Standort

Kantonsschule Willisau

Schwerpunktfach	zur Prüfung angetreten		bestanden		nicht bestanden		%
	Total	davon Schülerinnen	Total	davon Schülerinnen	Total	davon Schülerinnen	
Bildnerisches Gestalten					0	(0)	
Biologie und Chemie	16	(8)	16	(8)	0	(0)	
Italienisch					0	(0)	
Latein					0	(0)	
Musik	8	(7)	8	(7)	0	(0)	
Philosophie/Pädagogik/Psychologie	9	(7)	9	(7)	0	(0)	
Physik und Anwendungen Mathematik	8	(5)	8	(5)	0	(0)	
Spanisch					0	(0)	
Wirtschaft und Recht	16	(7)	16	(7)	0	(0)	
Total	57	(34)	57	(34)	0	(0)	0.0%

Kantonsschule Muesegg

Schwerpunktfach	zur Prüfung angetreten		bestanden		nicht bestanden		%
	Total	davon Schülerinnen	Total	davon Schülerinnen	Total	davon Schülerinnen	
Bildnerisches Gestalten	15	(13)	13	(11)	2	(2)	
Biologie und Chemie	10	(7)	9	(6)	1	(1)	
Italienisch					0	(0)	
Latein					0	(0)	
Musik	12	(7)	12	(7)	0	(0)	
Philosophie/Pädagogik/Psychologie	27	(22)	27	(22)	0	(0)	
Physik und Anwendungen Mathematik	6	(1)	6	(1)	0	(0)	
Spanisch					0	(0)	
Wirtschaft und Recht	20	(11)	20	(11)	0	(0)	
Total	90	(61)	87	(58)	3	(3)	3.3%

Ergebnisse pro Standort

Maturitätsschule für Erwachsene

Schwerpunktfach	zur Prüfung angetreten		bestanden		nicht bestanden		%
	Total	davon Schülerinnen	Total	davon Schülerinnen	Total	davon Schülerinnen	
Bildnerisches Gestalten					0	(0)	
Biologie und Chemie					0	(0)	
Italienisch					0	(0)	
Latein	12	(5)	12	(5)	0	(0)	
Musik					0	(0)	
Philosophie/Pädagogik/Psychologie					0	(0)	
Physik und Anwendungen Mathematik					0	(0)	
Spanisch					0	(0)	
Wirtschaft und Recht	9	(3)	9	(3)	0	(0)	
Total	21	(8)	21	(8)	0	(0)	0.0%

Gymnasium St. Klemens

Schwerpunktfach	zur Prüfung angetreten		bestanden		nicht bestanden		%
	Total	davon Schülerinnen	Total	davon Schülerinnen	Total	davon Schülerinnen	
Bildnerisches Gestalten					0	(0)	
Biologie und Chemie	9	(4)	8	(4)	1	(0)	
Italienisch					0	(0)	
Latein					0	(0)	
Musik					0	(0)	
Philosophie/Pädagogik/Psychologie	12	(7)	11	(6)	1	(1)	
Physik und Anwendungen Mathematik					0	(0)	
Spanisch					0	(0)	
Wirtschaft und Recht	3	(1)	3	(1)	0	(0)	
Total	24	(12)	22	(11)	2	(1)	8.3%

Übersicht Maturitätsprüfungen auf dem Laptop 2021

An 6 Kantonsschulen und an der Maturitätsschule für Erwachsene (MSE) wurden Teile der schriftlichen Maturitätsprüfungen auf dem Laptop absolviert.

	Deutsch	Mathematik	Französisch	Italienisch	Englisch	SPF Musik	SPF PAM	SPF PPP	SPF bildner. Gestalten	SPF Spanisch	EF Informatik	EF Geschichte
KS Alpenquai Luzern	X					X			X			
KS Beromünster	X					X			X			
KS Reussbühl Luzern	X		X	X	X	X						
MSE	X											
KS Schüpfheim	X					X						
KS Seetal	X		X		X			X		X	X	X
KS Sursee	X	X	X		X	X	X		X			

Legende:

SPF: Schwerpunktfach; PAM: Physik und Anwendungen der Mathematik; SPF PPP: Philosophie/Pädagogik/Psychologie EF: Ergänzungsfach

Vielen DANK

- Es wurden 7520 schriftliche und mündliche Teilprüfungen erstellt, validiert, korrigiert und bewertet.
- Die Prüfungen verliefen ohne nennenswerte Störungen oder Pannen.
- Den engagierten Lehrpersonen, den Experten/-innen, den Schulleitungen und Sekretariaten sei für die sorgfältige Arbeit gedankt.