

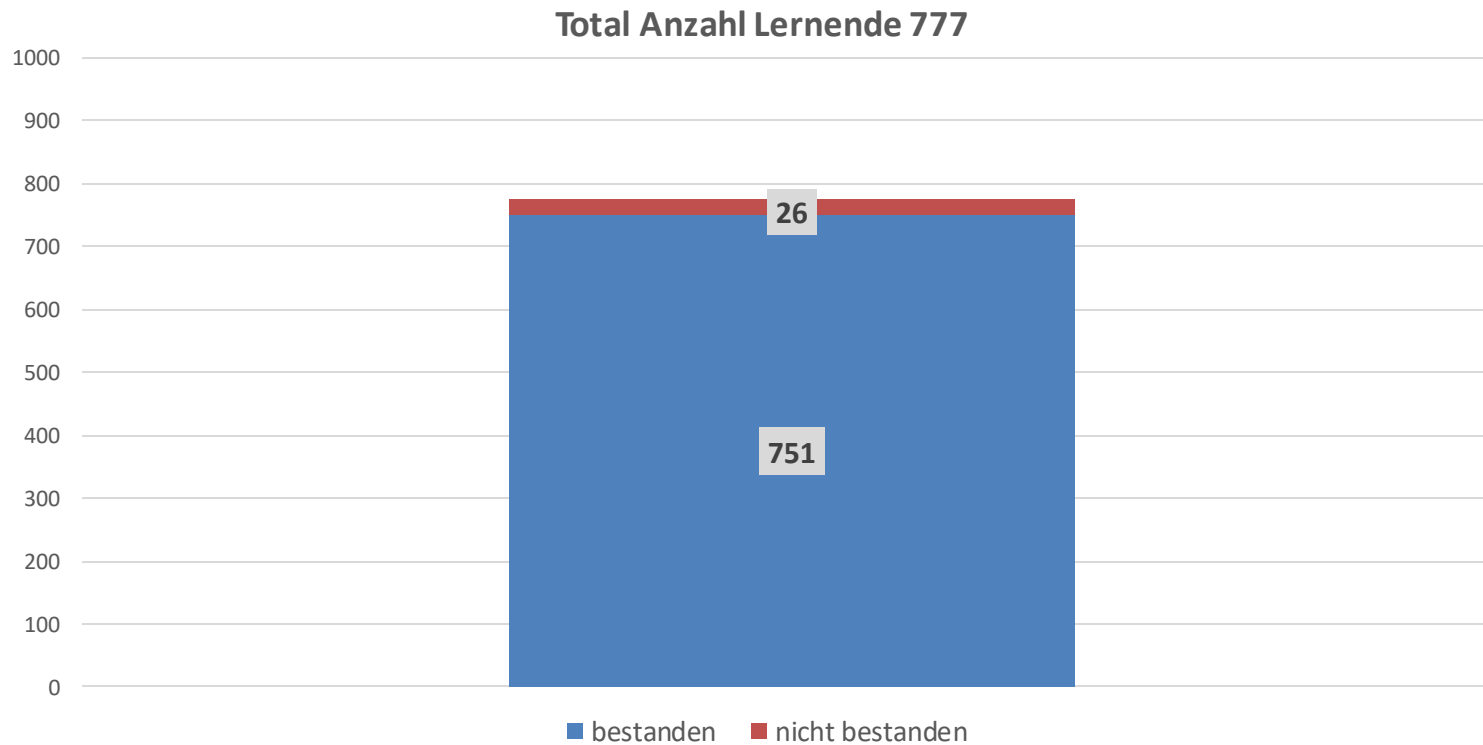
Maturitätsprüfungen Session 2023

Dienststelle Gymnasialbildung

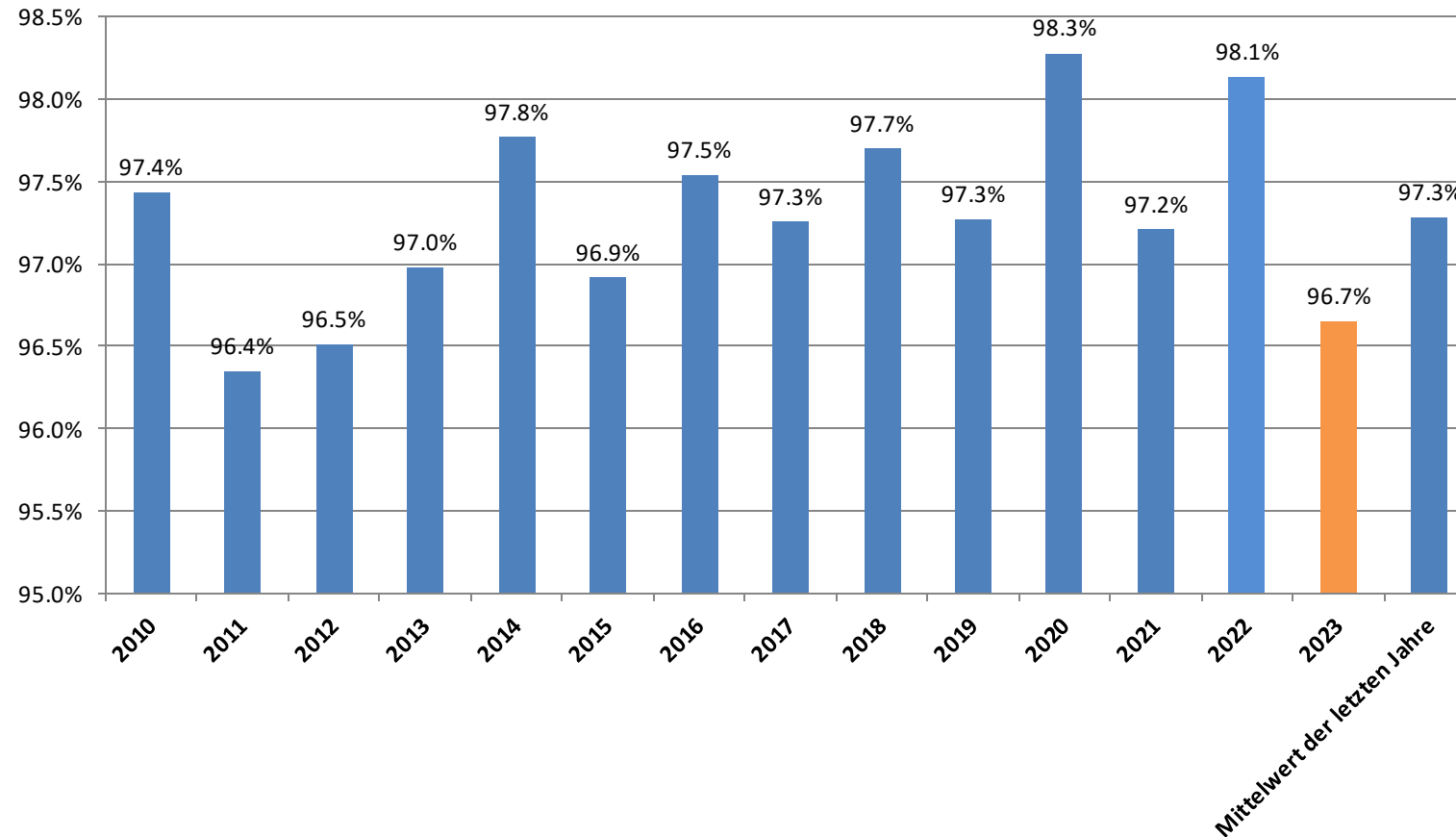
Inhalt

- ❖ Ergebnisse 2023
- ❖ Bestehensquote über die letzten Jahre
- ❖ Maturitätsabschlüsse nach Schwerpunktfach
- ❖ Entwicklung Schwerpunktfach
- ❖ Geschlechterverteilung
- ❖ Frauen- und Männeranteil in den Schwerpunktfächern
- ❖ Maturitätsquoten 2020
- ❖ Ergebnisse pro Standort
- ❖ Dank

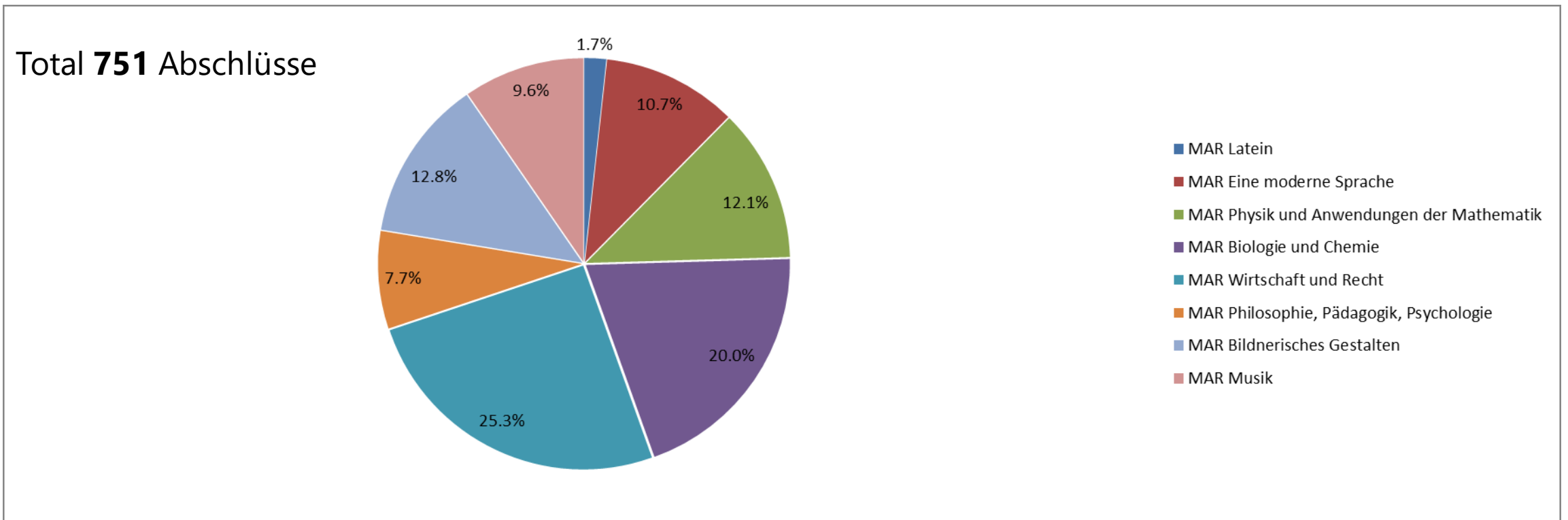
Ergebnisse 2023: 96.7 % bestanden (inkl. MSE & St. Klemens)



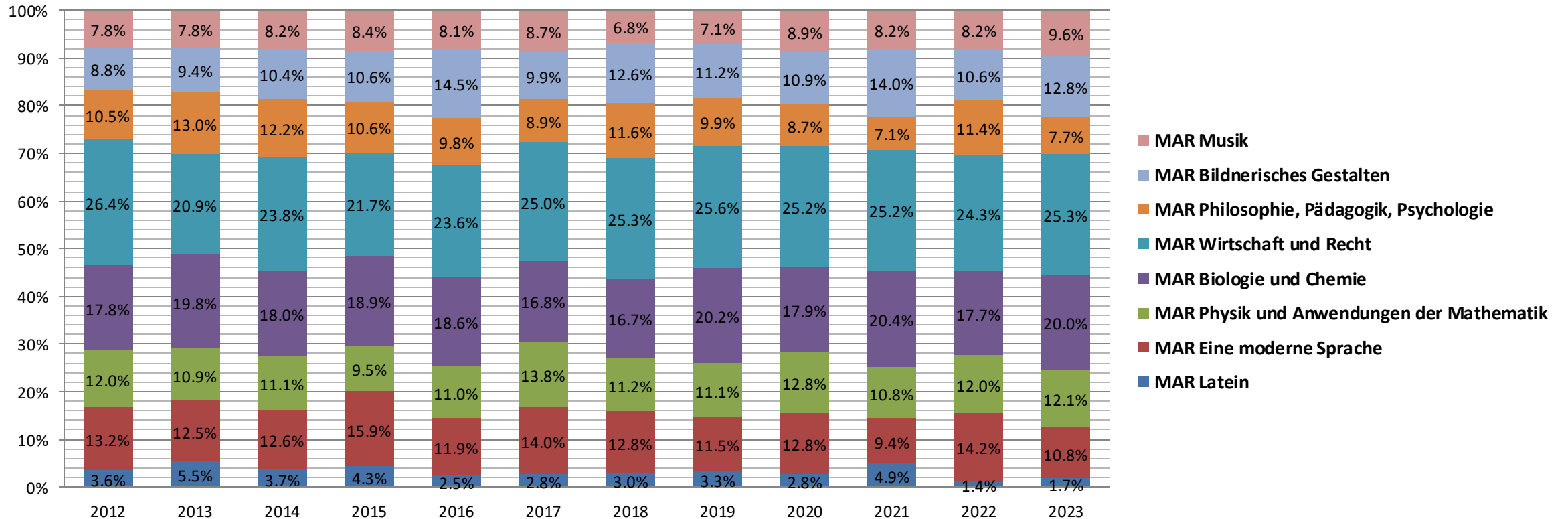
Bestehensquote über die letzten Jahre



Maturitätsabschlüsse 2023 nach Schwerpunktfach



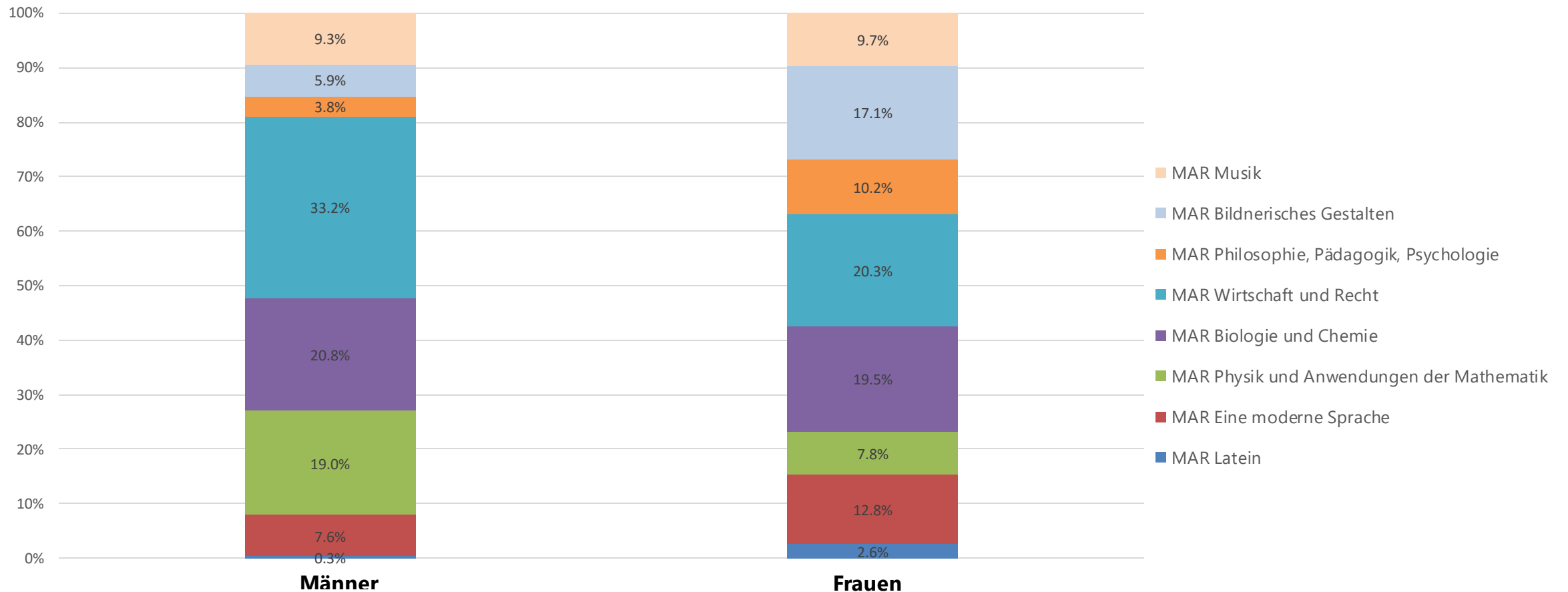
Entwicklung der Maturitätsabschlüsse nach Schwerpunktfach



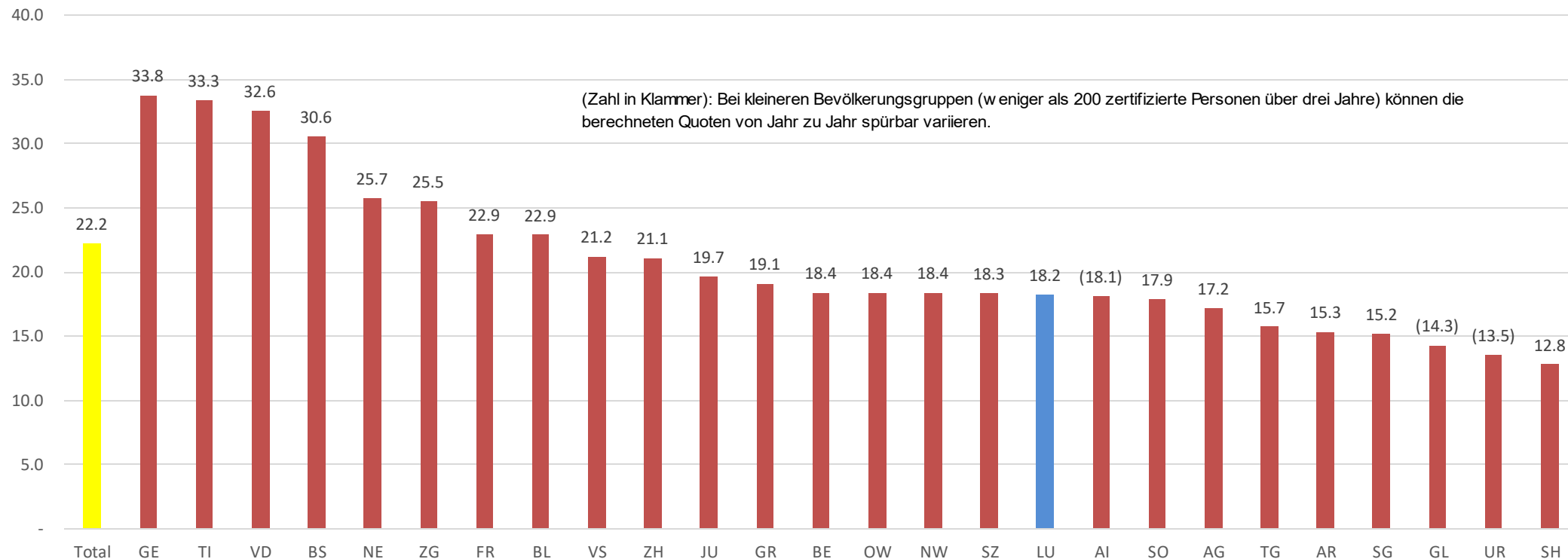
Geschlechterverteilung Entwicklung seit 2010



Geschlechterverteilung pro Schwerpunktfach Abschlüsse 2023



Gymnasiale Maturaquote nach Wohnkanton 2020*)

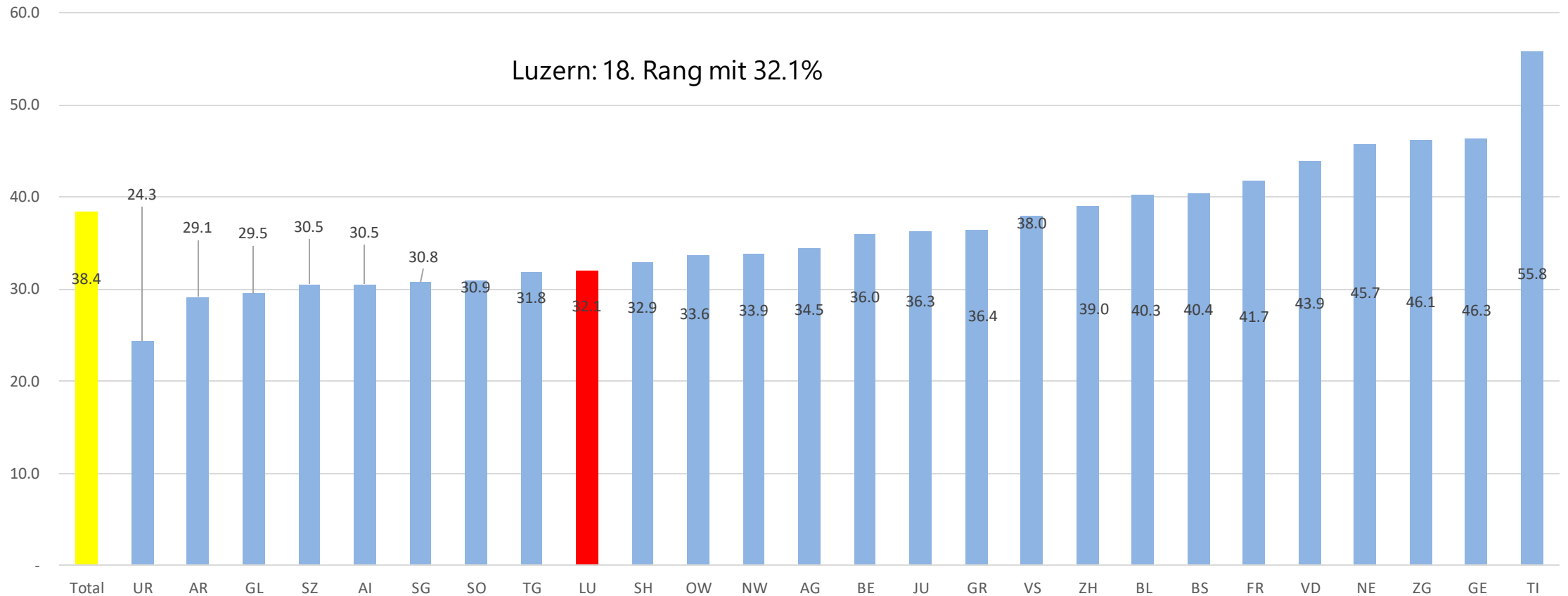


*) Erhebung BFS, Stand 04.11.2022:

Luzern liegt mit 18.2 % unter dem Schweizer Durchschnitt auf Rang 17

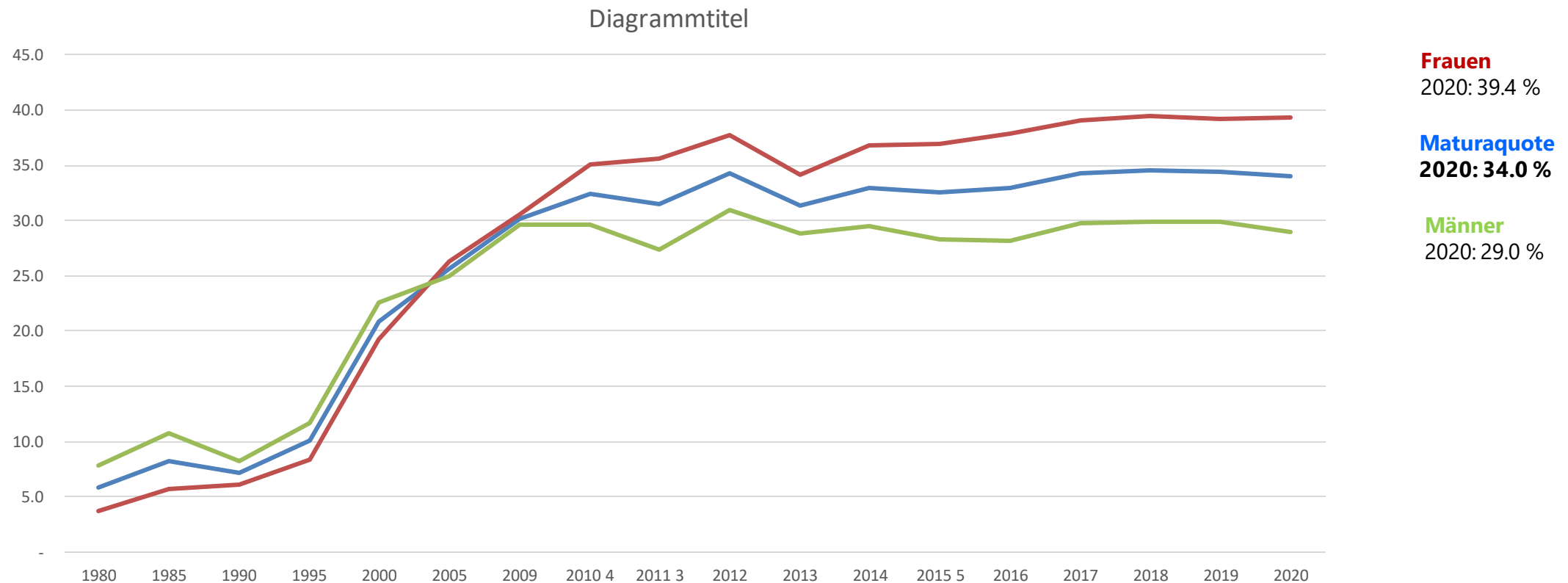
Mittlere Nettoquote 2017–2019 bis zum 25. Altersjahr, in % der gleichaltrigen Referenzbevölkerung

Maturaquote: Gymnasial- und Berufsmaturität 2020 (ohne Fachmaturität)



© BFS 2022

Maturaquote nach Geschlecht 1980 – 2020, Luzern (Gymnasial-, Berufs- und Fachmaturität) (Quelle BSF)



Ergebnisse pro Standort

Kantonsschule Beromünster

Schwerpunktfach	zur Prüfung angetreten		bestanden		nicht bestanden		%
	Total	dav on Schülerinnen	Total	dav on Schülerinnen	Total	dav on Schülerinnen	
Bildnerisches Gestalten	7	(6)	7	(6)			
Biologie und Chemie							
Italienisch	16	(10)	16	(10)			
Latein	8	(7)	8	(7)			
Musik	11	(6)	11	(6)			
Philosophie/Pädagogik/Psychologie							
Physik und Anwendungen Mathematik	15	(7)	14	(7)	1		
Spanisch							
Wirtschaft und Recht							
Total	57	(36)	56	(36)	1	(0)	1.8%

Kantonsschule Alpenquai Luzern

Schwerpunktfach	zur Prüfung angetreten		bestanden		nicht bestanden		%
	Total	dav on Schülerinnen	Total	dav on Schülerinnen	Total	dav on Schülerinnen	
Bildnerisches Gestalten	33	(25)	33	(25)			
Biologie und Chemie	51	(30)	47	(29)	4	(1)	
Italienisch	11	(9)	11	(9)			
Latein							
Musik	18	(9)	18	(9)			
Philosophie/Pädagogik/Psychologie							
Physik und Anwendungen Mathematik	30	(15)	30	(15)			
Spanisch	31	(26)	30	(25)	1	(1)	
Wirtschaft und Recht	57	(24)	55	(24)	2		
Total	231	(138)	224	(136)	7	(2)	3.0%

Ergebnisse pro Standort

Kantonsschule Reussbühl

Schwerpunktfach	zur Prüfung angetreten		bestanden		nicht bestanden		%
	Total	dav on Schülerinnen	Total	dav on Schülerinnen	Total	dav on Schülerinnen	
Bildnerisches Gestalten	9	(8)	9	(8)			
Biologie und Chemie	16	(8)	16	(8)			
Italienisch							
Latein							
Musik	5	(3)	5	(3)			
Philosophie/Pädagogik/Psychologie							
Physik und Anwendungen Mathematik	17	(3)	16	(3)	1		
Spanisch	2	(2)	2	(2)			
Wirtschaft und Recht	40	(23)	38	(23)	2		
Total	89	(47)	86	(47)	3	(0)	3.4%

Kantonsschule Schüpfheim / Gymnasium Plus

Schwerpunktfach	zur Prüfung angetreten		bestanden		nicht bestanden		%
	Total	dav on Schülerinnen	Total	dav on Schülerinnen	Total	dav on Schülerinnen	
Bildnerisches Gestalten	5	(4)	5	(4)			
Biologie und Chemie	5	(4)	5	(4)			
Italienisch							
Latein	5	(5)	5	(5)			
Musik	4	(3)	4	(3)			
Philosophie/Pädagogik/Psychologie							
Physik und Anwendungen Mathematik							
Spanisch							
Wirtschaft und Recht	8	(5)	6	(4)	2	(1)	
Total	27	(21)	25	(20)	2	(1)	7.4%

Ergebnisse pro Standort

Kantonsschule Seetal Baldegg

Schwerpunktfach	zur Prüfung angetreten		bestanden		nicht bestanden		%
	Total	dav on Schülerinnen	Total	dav on Schülerinnen	Total	dav on Schülerinnen	
Bildnerisches Gestalten	7	(5)	6	(5)	1		
Biologie und Chemie	6	(4)	6	(4)			
Italienisch							
Latein							
Musik							
Philosophie/Pädagogik/Psychologie	7	(5)	7	(5)			
Physik und Anwendungen Mathematik	8	(4)	8	(4)			
Spanisch	6	(3)	6	(3)			
Wirtschaft und Recht	13	(7)	13	(7)			
Total	47	(28)	46	(28)	1	(0)	2.1%

Kantonsschule Sursee

Schwerpunktfach	zur Prüfung angetreten		bestanden		nicht bestanden		%
	Total	dav on Schülerinnen	Total	dav on Schülerinnen	Total	dav on Schülerinnen	
Bildnerisches Gestalten	21	(17)	21	(17)			
Biologie und Chemie	26	(17)	25	(16)	1	(1)	
Italienisch	16	(10)	16	(10)			
Latein							
Musik	11	(7)	11	(7)			
Philosophie/Pädagogik/Psychologie							
Physik und Anwendungen Mathematik	10	(2)	10	(2)			
Spanisch							
Wirtschaft und Recht	23	(10)	21	(10)	2		
Total	107	(63)	104	(62)	3	(1)	2.8%

Ergebnisse pro Standort

Kantonsschule Willisau

Schwerpunktfach	zur Prüfung angetreten		bestanden		nicht bestanden		%
	Total	dav on Schülerinnen	Total	dav on Schülerinnen	Total	dav on Schülerinnen	
Bildnerisches Gestalten							
Biologie und Chemie	31	(16)	31	(16)			
Italienisch							
Latein							
Musik	15	(12)	15	(12)			
Philosophie/Pädagogik/Psychologie	17	(15)	15	(13)	2	(2)	
Physik und Anwendungen Mathematik							
Spanisch							
Wirtschaft und Recht	23	(10)	22	(10)	1		
Total	86	(53)	83	(51)	3	(2)	3.5%

Kantonsschule Musegg Luzern

Schwerpunktfach	zur Prüfung angetreten		bestanden		nicht bestanden		%
	Total	dav on Schülerinnen	Total	dav on Schülerinnen	Total	dav on Schülerinnen	
Bildnerisches Gestalten	15	(14)	15	(14)			
Biologie und Chemie	20	(13)	17	(10)	3	(3)	
Italienisch							
Latein							
Musik	8	(5)	8	(5)			
Philosophie/Pädagogik/Psychologie	28	(23)	28	(23)			
Physik und Anwendungen Mathematik	8	(3)	8	(3)			
Spanisch							
Wirtschaft und Recht	21	(11)	19	(9)	2	(2)	
Total	100	(69)	95	(64)	5	(5)	5.0%

Ergebnisse pro Standort

MSE Reussbühl

Schwerpunktfach	zur Prüfung angetreten		bestanden		nicht bestanden		%
	Total	davon Schülerinnen	Total	davon Schülerinnen	Total	davon Schülerinnen	
Bildnerisches Gestalten							
Biologie und Chemie							
Italienisch							
Latein							
Musik							
Philosophie/Pädagogik/Psychologie							
Physik und Anwendungen Mathematik	5	(2)	5	(2)			
Spanisch							
Wirtschaft und Recht	9	(7)	9	(7)			
Total	14	(9)	14	(9)	0	(0)	0.0%

Gymnasium St. Klemens, Ebikon

Schwerpunktfach	zur Prüfung angetreten		bestanden		nicht bestanden		%
	Total	davon Schülerinnen	Total	davon Schülerinnen	Total	davon Schülerinnen	
Bildnerisches Gestalten							
Biologie und Chemie	3	(3)	3	(3)			
Italienisch							
Latein							
Musik							
Philosophie/Pädagogik/Psychologie	9	(6)	8	(6)	1		
Physik und Anwendungen Mathematik							
Spanisch							
Wirtschaft und Recht	7	(2)	7	(2)			
Total	19	(11)	18	(11)	1	(0)	5.3%

Vielen Dank !

- Die Prüfungen verliefen ohne nennenswerte Störungen oder Pannen.
- Der Maturitätskommission, den engagierten Lehrpersonen, den Experten/-innen, den Schulleitungen und Sekretariaten sei für die sorgfältige Arbeit gedankt.

Bildungs- und Kulturdepartement
Dienststelle Gymnasialbildung
Bahnhofstrasse 18
6002 Luzern

Telefon 041 228 53 55
E-Mail info.dgym@lu.ch

Besten DANK