

# **Studierende aus dem Kanton Luzern an universitären Hochschulen**

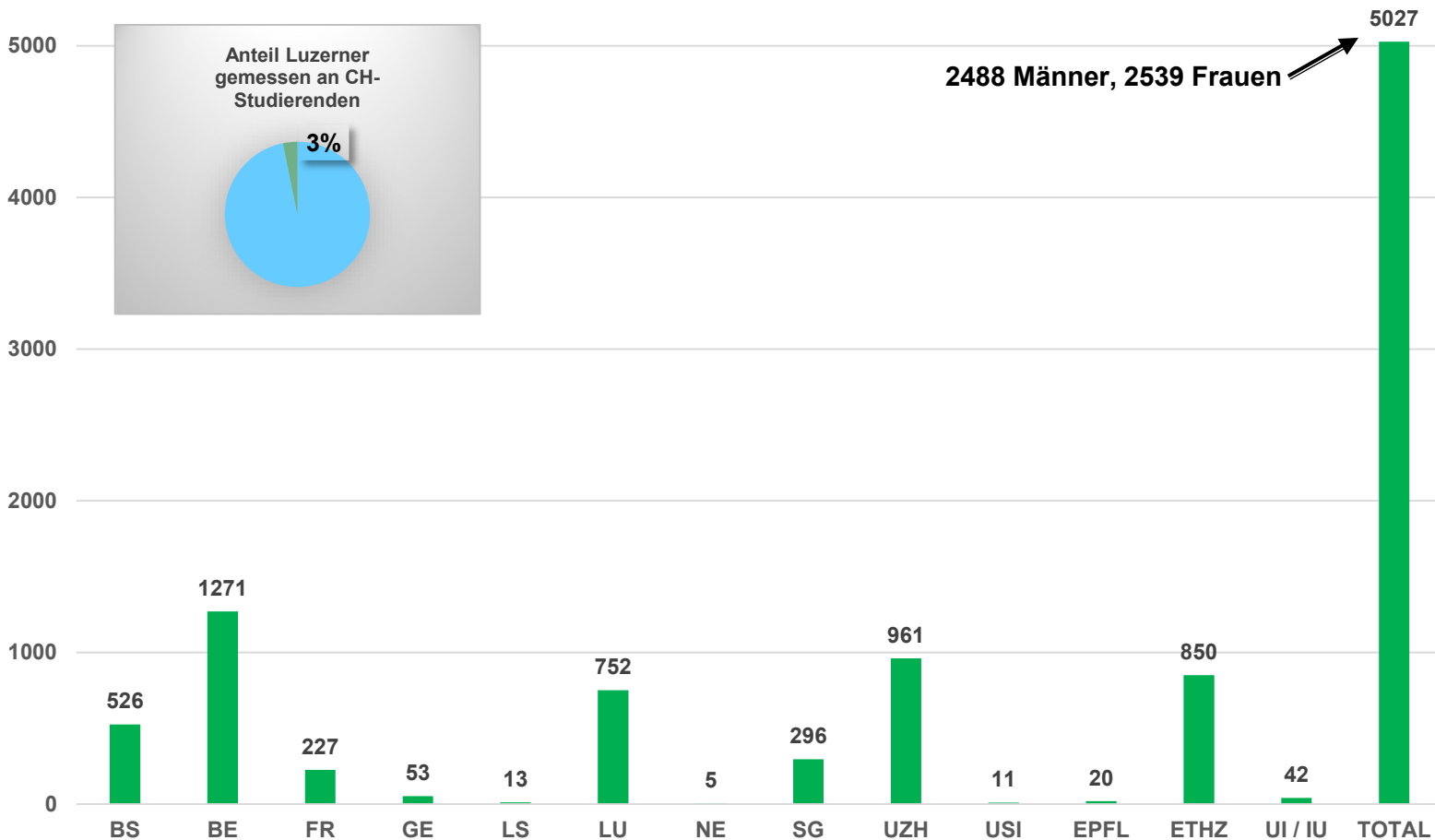
*Auswertung  
aus dem Herbstsemester 2017/18*

## Worum geht es?

Die Statistik zu den Studierenden an universitären Hochschulen zeigt, was und wo die Luzerner Maturanden/-innen studieren:

- Die meist besuchten Universitäten sind die Uni Bern, die Uni Zürich, die ETH Zürich und die Uni Luzern. Nur ein kleiner Teil der Studierenden wählt eine Universität der Romandie oder italienischen Schweiz.
- 39% der Studierenden studieren in den Fachrichtungen «Exakte & Naturwissenschaften», «Medizin/Pharmazie» oder «Technische Wissenschaften». 30% haben ein Geistes- oder Sozialwissenschaftliches Studium gewählt. 16% studieren Wirtschaft, 12% Recht.
- Die Studienwahl ist nach wie vor geprägt vom Geschlecht: Die technischen Wissenschaften bleiben eine Männerdomäne, während die Geistes- und Sozialwissenschaften in weiblicher Hand sind.
- Die Inhaberinnen und Inhaber einer Luzerner Maturität machen lediglich 3% aller Studierenden an den Schweizer universitären Hochschulen aus.
- Die Studieneintritte über die letzten vier Jahren bleiben relativ stabil: Etwas weniger Studierende wählen Recht; etwas mehr Studierende wählen ein naturwissenschaftliches Studium.
- Eine kantonale Übersicht zeigt den Anteil der Studierenden zur Gesamtbevölkerung. Es bestehen regionale Unterschiede.

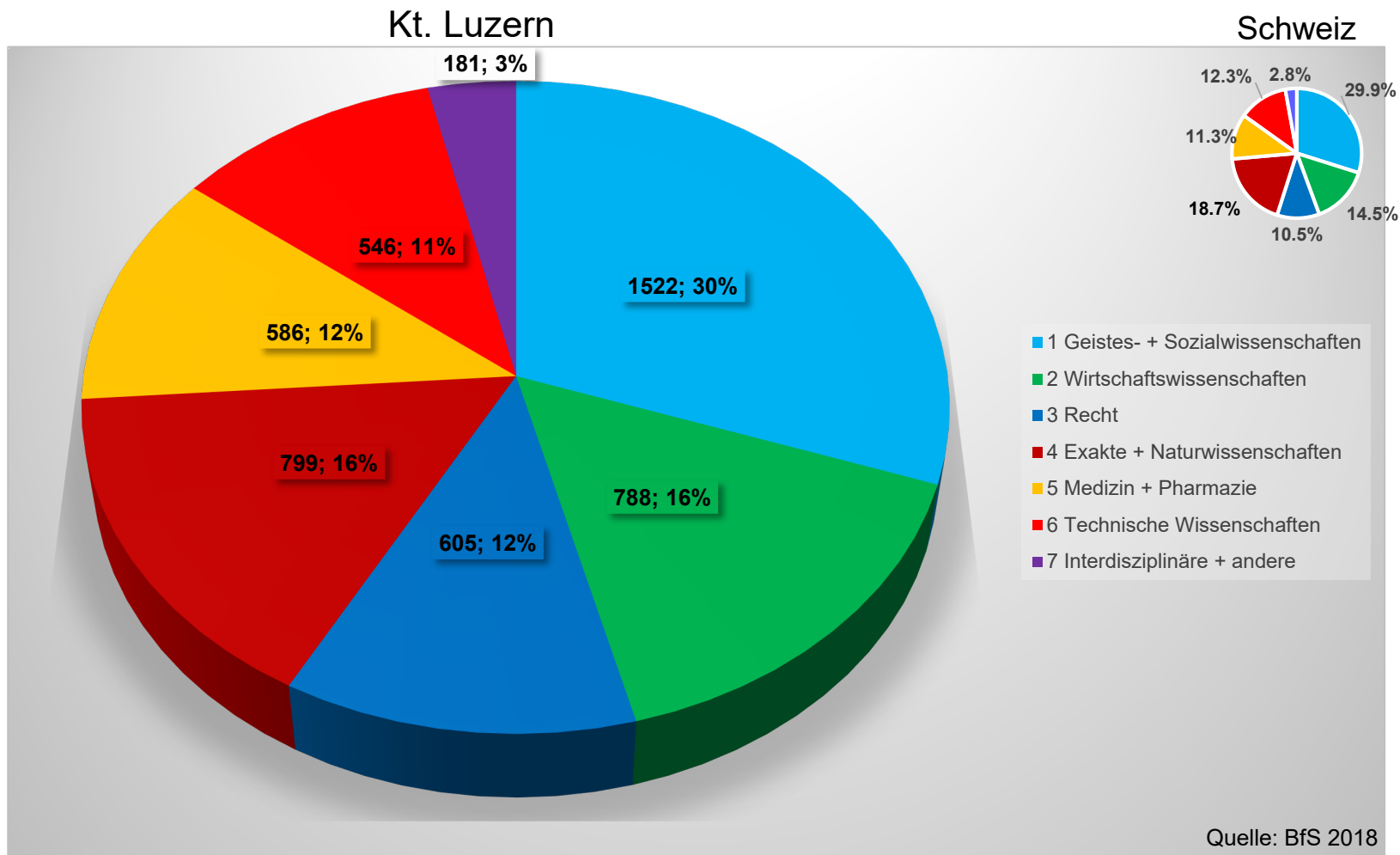
## Anzahl Luzerner Studierende nach universitärem Hochschulstandort: Herbstsemester 2017/18



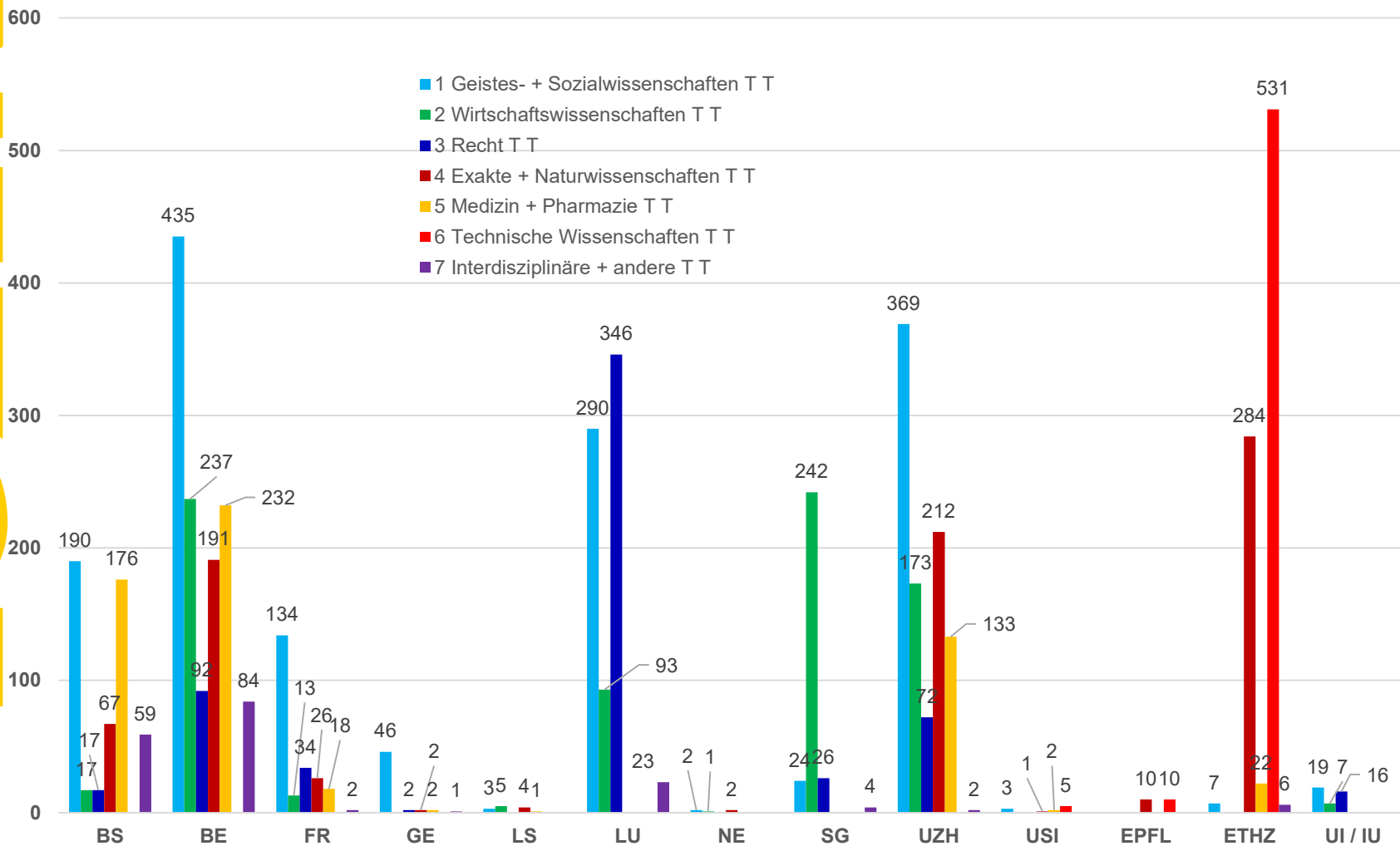
BS: Uni Basel, BE: Uni Bern, FR: Uni Fribourg, GE: Université de Genève, LS: Université de Lausanne, LU: Uni Luzern, NE: Université de Neuchâtel, SG: Hochschule St. Gallen UZH: Uni Zürich, USI: Università della Svizzera Italiana, EPFL: ETH Lausanne, ETHZ: ETH Zürich, UI: Andere universitäre Institutionen (Fernstudien Schweiz, IHEID)

Quelle BfS  
Dez. 2018

## Luzerner Studierende (absolut und in Prozenten) nach universitärer Studienrichtung: Herbstsemester 2017/18



## Anzahl Luzerner Studierende nach Fachbereich und universitärem Hochschulstandort: Herbstsemester 2017/18



BS: Uni Basel, BE: Uni Bern, FR: Uni Fribourg, GE: Université de Genève, LS: Université de Lausanne, LU: Uni Luzern, NE: Université de Neuchâtel, SG: HS St. Gallen UZH: Uni Zürich, USI: Università della Svizzera Italiana, EPFL: ETH Lausanne, ETHZ: ETH Zürich, UI: Andere universitäre Institutionen (Fernstudien Schweiz, IHEID)

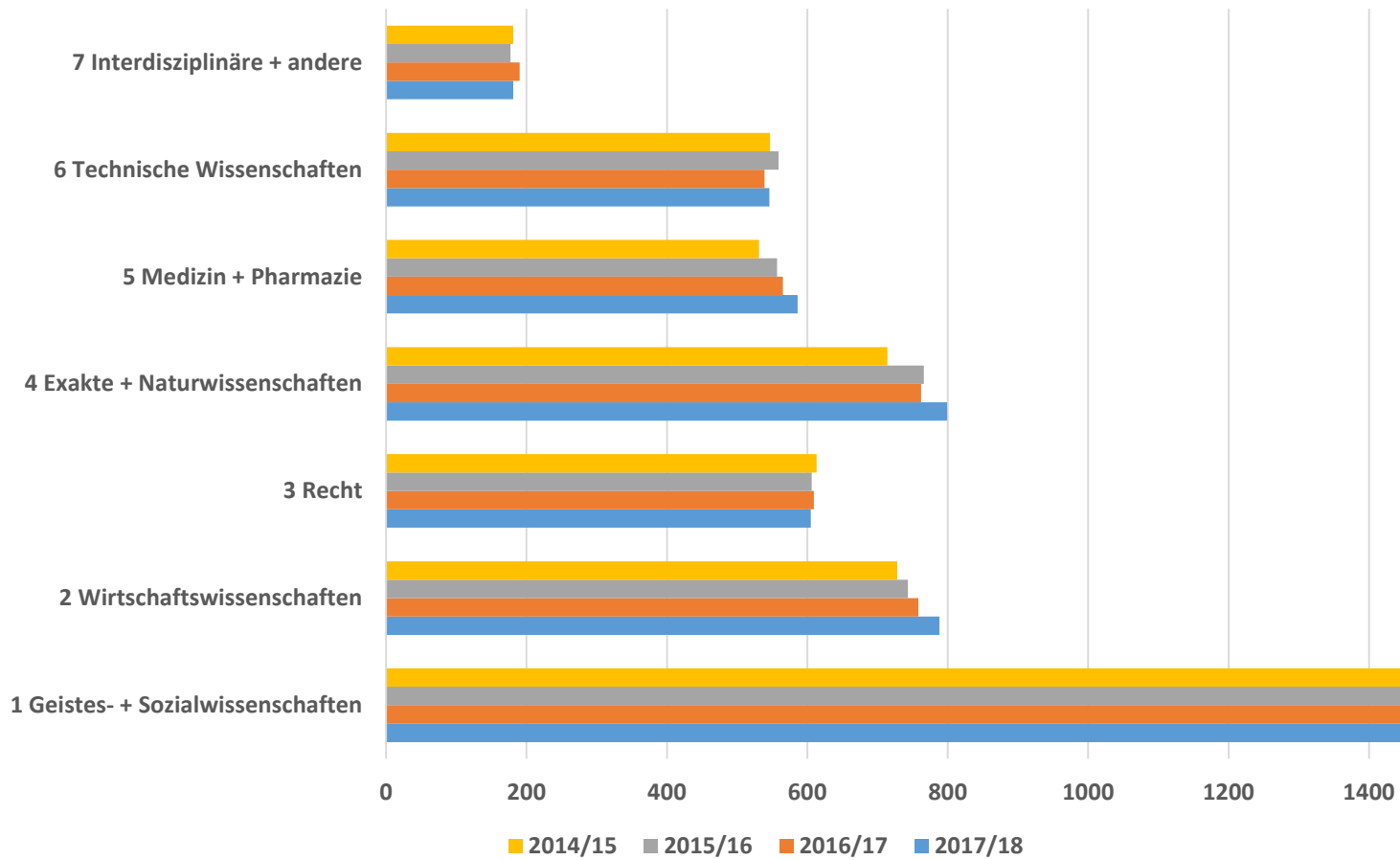
Quelle: BFS Dez. 2018

## Studienrichtung nach Geschlecht Luzerner Studierende an universitären Hochschulen (Herbstsemester 2017/18)

<b>1 Geistes- + Sozialwissenschaften</b>	<b>1522</b>	<b>Total</b>
	480	32%Männer
	1042	68%Frauen
<b>2 Wirtschaftswissenschaften</b>	<b>788</b>	<b>Total</b>
	511	65%Männer
	277	35%Frauen
<b>3 Recht</b>	<b>605</b>	<b>Total</b>
	251	41%Männer
	354	59%Frauen
<b>4 Exakte + Naturwissenschaften</b>	<b>799</b>	<b>Total</b>
	526	66%Männer
	273	34%Frauen
<b>5 Medizin + Pharmazie</b>	<b>586</b>	<b>Total</b>
	228	39%Männer
	358	61%Frauen
<b>6 Technische Wissenschaften</b>	<b>546</b>	<b>Total</b>
	392	72%Männer
	154	28%Frauen
<b>7 Interdisziplinäre + andere</b>	<b>181</b>	<b>Total</b>
	100	55%Männer
	81	45%Frauen
<b>TOTAL</b>	<b>5027</b>	<b>Total</b>
	<b>2488</b>	<b>49%Männer</b>
	<b>2539</b>	<b>51%Frauen</b>

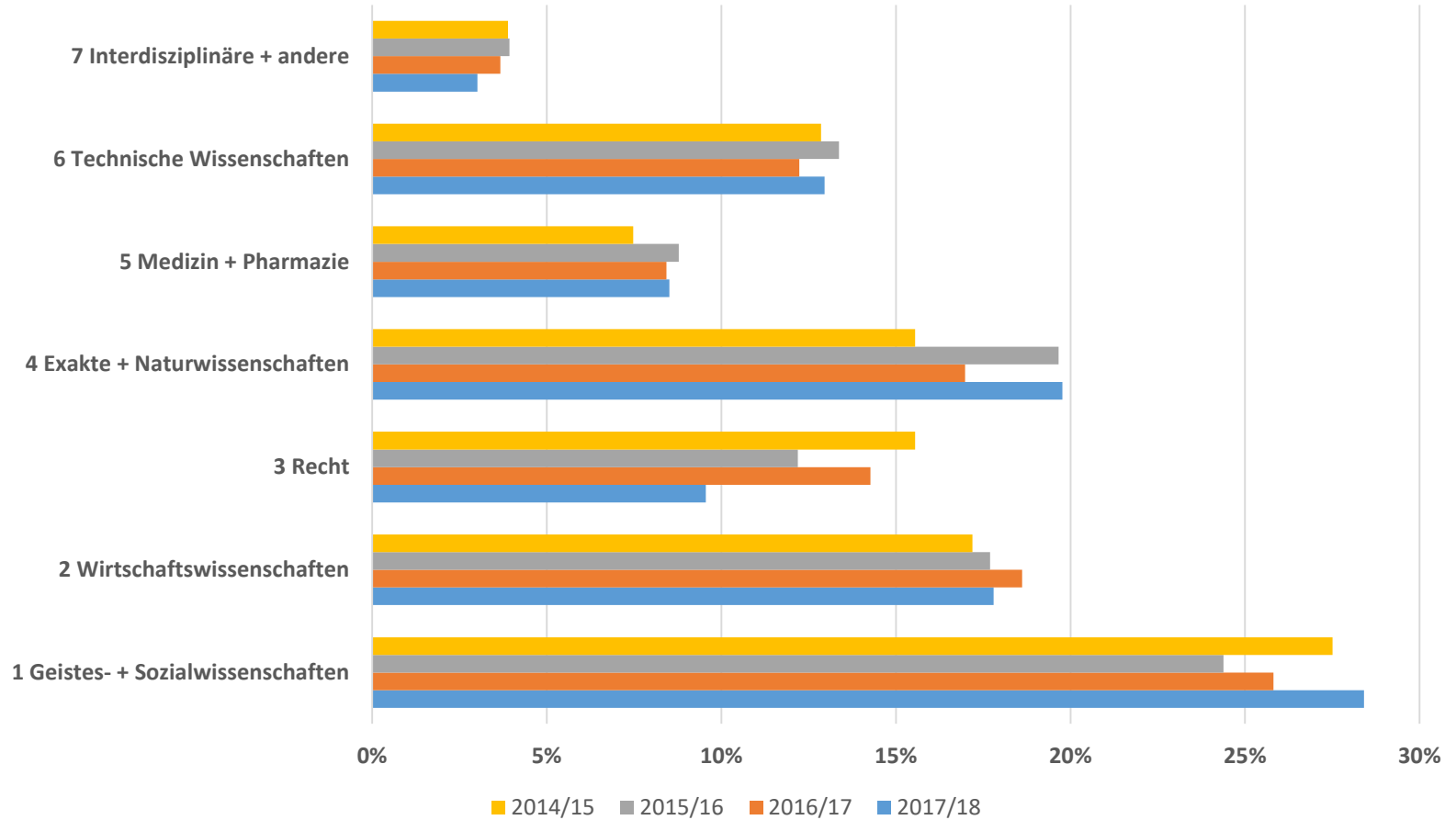
Quelle: BFS 2018  
Auswertung Dgym

# Universitäre Fachrichtungen der Luzerner Studierenden über die letzten vier Jahre: absolute Zahlen



Quelle: BfS 2018/Auswertung DGym

## Entwicklung der **Eintritte** in den letzten vier Jahren, **Luzerner Studierende in Prozenten: Stabilität**



Quelle: BfS 2018/Auswertung DGym



## Anzahl Studierende im Verhältnis zur Wohnbevölkerung nach Kantonen


NACH KANTON 2017/2018				
Total				
Kanton	Bevölkerung	Studierende	0/oo (Promille)	
ZUERICH	1'504'346	17'392	11.6	
BERN	1'031'126	11'569	11.2	
<b>LUZERN</b>	<b>406'506</b>	<b>5'027</b>	<b>12.4</b>	
URI	36'299	336	9.3	
SCHWYZ	157'301	1'544	9.8	
OBWALDEN	37'575	377	10	
NIDWALDEN	42'969	447	10.4	
GLARUS	40'349	352	8.7	
ZUG	125'421	1'663	13.3	
FREIBURG	315'074	4'811	15.3	
SOLOTHURN	271'432	2'842	10.5	
BASEL-STADT	193'908	3'148	16.2	
BASEL-LANDSCHAFT	287'023	4'102	14.3	
SCHAFFHAUSEN	81'351	841	10.3	
APPENZEL A.RH.	55'178	659	11.9	
APPENZEL I.RH.	16'105	188	11.7	
ST. GALLEN	504'686	4'976	9.9	
GRAUBUENDEN	197'888	2'147	10.8	
AARGAU	670'988	6'993	10.4	
THURGAU	273'801	2'301	8.4	
TESSIN	353'709	5'321	15	
WAADT	793'129	12'917	16.3	
WALLIS	341'463	4'212	12.3	
NEUENBURG	177'964	2'847	16	
GENEVE	495'249	9'654	19.5	
JURA	73'290	966	13.2	
Total Schweiz	8'484'130	107'632	12.7	
AUSLAND		43'040		

Quelle: BFS Dez. 2018

## Nach Luzerner Wahlkreis

STUDIERENDE IM HERBSTSEMESTER 2017/2018				
NACH HERKUNFTSBEZIRK				
				Total
Bezirk		Bevölkerung	Studierende	0/oo (Promille)
Wahlkreis Luzern-Stadt		81'401	1'107	13.6
Wahlkreis Luzern-Land		100'689	1'543	15.3
Wahlkreis Hochdorf		72'902	779	10.7
Wahlkreis Sursee		74'131	878	11.8
Wahlkreis Willisau		53'875	482	8.9
Wahlkreis Entlebuch		23'508	238	10.1
Total Kanton		406'506	5'027	12.4
Total Schweiz/Suisse		8'484'130	107'632	12.7

*Vielen Dank für Ihre Aufmerksamkeit!*



Bildungs- und Kulturdepartement  
**Dienststelle Gymnasialbildung**  
Bahnhofstrasse 18  
6002 Luzern

[www.kantonsschulen.lu.ch](http://www.kantonsschulen.lu.ch)